


MEMORIA ECONÓMICA ABREVIADA

EJERCICIO 2014

MEMORIA ECONÓMICA ABREVIADA – EJERCICIO 2014

ASOCIACION	FIRMAS 
LA CASA GRANDE	
NIF G46415592	
UNIDAD MONETARIA EURO	

1 - ACTIVIDAD DE LA EMPRESA

La Asociación La Casa Grande, sin ánimo de lucro, se constituyó legalmente en el año 1987, declarada de "Utilidad Pública" por Orden del Ministerio del Interior de fecha 10 de Noviembre de 1999, acogándose a la Ley de Asociaciones de 24 de diciembre de 1964, con los números 75.619 y 880 nacional y territorial respectivos, inscrita en el Registro de Asociaciones de Valencia con el número 3336 en fecha 19 de Octubre de 1987. Se encuentra incluida entre las entidades sin fines lucrativos a las que le son aplicables el régimen fiscal especial de la Ley 49/2002.

Constituyen los fines de la Asociación, que persiguen objetivos de interés general, los siguientes:

- * La atención y promoción de personas en situación de marginación, las minorías étnicas, los inmigrantes y cualesquiera otras en similares circunstancias de necesidad, favoreciendo su inserción socio-laboral, la mejora de sus condiciones de calidad de vida, autoestima, desarrollo cultural y competencia social.
- * Fomentar el Voluntariado y la Sensibilización Social en relación con el fin anterior, la prevención del racismo, la xenofobia y la conservación del medio ambiente.
- * Potenciar las formas peculiares de la cultura valenciana.

Para la consecución de sus fines, la Asociación realizará las siguientes actividades:

- * El desarrollo de cualquier actividad formativa que conduzca a la consecución de los citados fines.
- * Recoger, reciclar y comercializar ropa y todo material de desecho.
- * Asesoramiento individualizado para la resolución de problemas.
- * Organizar actividades culturales diversas, conferencias y charlas de divulgación.
- * La realización de campañas de sensibilización, charlas de divulgación, etc., dirigidas a la población infantil y juvenil, para la prevención de actitudes racistas y xenofobas, y a la población en general, para lograr un mejor conocimiento de la problemática de las personas desfavorecidas a las que se atiende, así como para fomentar su colaboración económica, de voluntariado y de respeto de los derechos de quienes la sufren.

* La utilización de los medios de comunicación (periódicos, publicaciones, radio y TV, redes informáticas, etc.) así como cualquier otro instrumento que ayude a lograr los anteriores fines.

Lá Asociación podrá realizar las actividades indicadas tanto de forma directa como indirecta, mediante los convenios de colaboración que se estimen convenientes suscribir con otras personas físicas o jurídicas, públicas o privadas, que persigan los mismos fines.

RESUMEN DE LA MEMORIA DE ACTIVIDADES AÑO 2014
Para la atención de personas en situación o riesgo de exclusión social

PROYECTOS Y PROGRAMAS	ACTIVIDADES Y Nº DE BENEFICIARIOS/AS
<p align="center">EMPLEO</p> <p>AGENCIA DE COLOCACIÓN Nº 1000000162 (Desde el 28 de octubre de 2014)</p>	<ul style="list-style-type: none"> ➤ Formación prelaboral: 57 alumnos/as ➤ Curso de cuidados y atención al mayor: 38 personas ➤ Curso de manipulador de cítricos: 43 mujeres. ➤ Taller de detección del talento: 8 mujeres ➤ Talleres de gestión del tiempo y control del estrés: 12 mujeres ➤ Valoración teórico-práctica de limpieza, plancha, cocina española y gestión del hogar: 19 mujeres. ➤ Gestión de una Bolsa de Trabajo de Empleadas de Hogar y Cuidadoras: 33 Itinerarios personalizados de inserción. 9 inserciones laborales. Se gestionan 13 ofertas de empleo. Se realizan 201 tutorías individuales y 10 tutorías grupales, 42 mediaciones laborales y 16 consultas de asesoramiento a empleadores y empresas. ➤ Agencia de Colocación: 22 itinerarios personalizados de inserción. 1 inserción laboral. Se gestionan 11 ofertas de empleo. Se realizan 47 tutorías individuales y 1 tutoría grupal, 22 mediaciones laborales y 15 contactos de asesoramiento a empleadores y a empresas.
<p>FORMACIÓN DE INMIGRANTES</p>	<ul style="list-style-type: none"> ➤ Cursos de Alfabetización: 51 alumnos ➤ Cursos de Español (Nivel I y II): 52 alumnos. ➤ Curso Apoyo Graduado en ESO: 6 alumnos. ➤ Talleres de Ofimática e Internet: 9 alumnas. ➤ Tutorías de Conversación: 143 sesiones, 56 alumnos. ➤ Servicio de Atención al alumno: 1.144 intervenciones en temas formativos, jurídicos, empleo, familia y sanidad principalmente. ➤ Aula de Ofimática e Internet con Tutor (para búsqueda de empleo y formación): 597 usuarios/as. <p align="right">} TOTAL: 118 ALUMNOS/AS</p>

FAMILIAS Y MENORES

- **Servicio de Acogida a familias:** 101 familias, 747 entrevistas de seguimiento e intervención.
- **Talleres de refuerzo escolar (4 a 18 años):** 102 menores. 248 sesiones.
- **Acompañamientos y supervisión:** 270 acompañamientos con 10 niños/as.
- **Atención psicológica:** 12 menores, 15 sesiones de terapia cada uno.
- **Talleres "Grupo de adolescentes" (12 a 18 años):** 10 menores, 13 sesiones.
- **Actividades de ocio y tiempo libre para menores en vacaciones escolares:** 92 menores, 42 sesiones y dinámicas.
- **Grupo de encuentro "Entre mujeres", participación en Curso de Yoga Pilates:** 15 mujeres. 14 sesiones.
- **Gestión y seguimiento de Ayudas pro-infancia de La Caixa dirigidas a menores:** 136 ayudas en alimentación, higiene infantil, ropa y material escolar. 332 intervenciones de seguimiento.
- **Reparto Juguetes:** 83 niños/as en Navidad recibieron un juguete adaptado a su edad y necesidades.

COCINA SOLIDARIA El Puchero

- **Beneficiarios:** 408 personas.
- **Raciones alimentarias entregadas de lunes a viernes:** 38.923 raciones.
- **Charla formativa de motivación y manejo del estrés:** 27 mujeres
- **Charla formativa de gestión del tiempo y productividad personal:** 7 mujeres
- **Entrega de juguetes:** 66 menores de 0 a 12 años.

FORMACIÓN OCUPACIONAL DE PERSONAS SIN HOGAR

- **Taller ocupacional de recogida y reciclaje de ropa:** 28 personas.
- **Campañas de recogida de ropa:** 293.344Kg. de ropa recogidos en total. 36 contenedores de ropa. Participan 27 Centros Educativos recogiendo 14.873 Kg. y varias empresas valencianas y particulares.
- **Donación de ropa/juguetes a las siguientes entidades:** Asociación Valenciana de Caridad, Movimiento por la Paz, Save the Children, Asociación amigos de la calle, Cruz Roja Valencia, Parroquia San Vicente Mártir de Valencia, Centro Cultural Islámico y Sagrado Corazón de Jesús.

PREVENCIÓN DEL RACISMO Y FOMENTO DE LA INTER-CULTURALIDAD

- **Visitas, talleres y dinámicas de prevención con Centros Educativos:** Participan 1.012 menores de 3 a 20 años de 7 Centros Educativos.

Otras actividades

- **Servicio de 1ª Atención, información y derivación:** 2453 personas reciben información y asesoramiento.
- **Acogida y Formación del Voluntariado:** 40 personas.

2 - BASES DE PRESENTACIÓN DE LAS CUENTAS ANUALES

2.1. Imagen fiel:

Las cuentas anuales se han preparado a partir de los registros contables, habiéndose aplicado las disposiciones legales vigentes en materia contable con el objeto de mostrar la imagen fiel del patrimonio, de la situación financiera y de los resultados de la entidad.

2.2. Principios contables:

Se han aplicado los principios contables obligatorios a que se refiere el art. 38 del código de comercio y la parte primera del plan general de contabilidad.

2.3. Aspectos críticos de la valoración y estimación de la incertidumbre:

En la elaboración de la cuentas anuales correspondientes al ejercicio 2014 se han determinado estimaciones e hipótesis en función de la mejor información disponible a 31/12/2014 sobre los hechos analizados. Es posible que acontecimientos que puedan tener lugar en el futuro obliguen a modificarlas (al alza o a la baja) en próximos ejercicios lo que se haría de forma prospectiva, reconociendo los efectos del cambio de estimación en las correspondientes cuentas anuales futuras.

2.4. Comparación de la información:

Se presentan, a efectos comparativos, en cada una de las partidas del balance de situación, de la cuenta de pérdidas y ganancias, además de las cifras del ejercicio 2014, las correspondientes al ejercicio anterior.

2.5. Elementos recogidos en varias partidas

No existen elementos patrimoniales del Activo o del Pasivo que figuren en más de una partida del Balance.

2.6. Cambios en criterios contables

En el presente ejercicio, no se han realizado ajustes en las cuentas anuales del ejercicio por cambios de criterios contables.

2.7. Corrección de errores

No se han detectado errores existentes al cierre del ejercicio que obliguen a reformular las cuentas, los hechos conocidos con posterioridad al cierre, que podrían aconsejar ajustes en las estimaciones en el cierre del ejercicio, han sido comentadas en sus apartados correspondientes.

3 – EXCEDENTE DEL EJERCICIO

El ejercicio se ha cerrado con un beneficio de 10.552,94 euros que serán llevados al Fondo de la Asociación.

BASE DE REPARTO	2014	2013
Pérdidas y ganancias	10.552,94	41.533,45
Total	10.552,94	41.533,45
DISTRIBUCIÓN	2014	2013
A remanente	10.552,94	41.533,45
Total distribuido	10.552,94	41.533,45

4 - NORMAS REGISTRO Y VALORACIÓN

Se han aplicado los siguientes criterios contables:

4.1 Inmovilizado intangible:

Los activos intangibles se registraron por su coste de adquisición, habiéndose amortizado totalmente en la actualidad.

4.2 Bienes del patrimonio histórico:

La Asociación no posee activos de esta naturaleza

4.3 Inmovilizado material:

a) Coste

Los bienes comprendidos en el inmovilizado material se han valorado por el precio de adquisición o coste de producción y minorado por las correspondientes amortizaciones acumuladas y cualquier pérdida por deterioro de valor conocida. El precio de adquisición o coste de producción incluye los gastos adicionales que se producen necesariamente hasta la puesta en condiciones de funcionamiento del bien.

Los costes de ampliación, sustitución o renovación que aumentan la vida útil del bien objeto, o su capacidad económica, se contabilizan como mayor importe del inmovilizado material, con el consiguiente retiro contable de los elementos sustituidos o renovados. Así mismo, los gastos periódicos de mantenimiento, conservación y reparación, se imputan a resultados, siguiendo el principio de devengo, como coste del ejercicio en que se incurren.

b) Amortizaciones

Las amortizaciones se han establecido de manera sistemática y racional en función de la vida útil de los bienes y de su valor residual, atendiendo a la depreciación que normalmente sufren por su funcionamiento, uso y disfrute, sin perjuicio de considerar también la obsolescencia técnica o comercial que pudiera afectarlos. Se ha amortizado de forma independiente cada parte de un elemento del inmovilizado material y de forma lineal:

Instalaciones técnicas y maquinaria	10%
Mobiliario	10%
Equipos Informáticos	25%
Elementos de Transporte	16%
Otro inmovilizado	10%

c) Arrendamientos financieros

No hay vigente ningún contrato de arrendamiento financiero.

4.4 Terrenos y construcciones calificados como inversiones inmobiliarias:

No hay terrenos ni construcciones calificadas como inversiones inmobiliarias en el balance de la entidad.

4.5 Permutas:

Durante el ejercicio no se ha producido ninguna permuta.

4.6 Instrumentos financieros:

a) Criterios empleados para la calificación y valoración de las diferentes categorías de activos y pasivos financieros.

Los **activos financieros**, a efectos de su valoración, se han clasificado en la categoría de préstamos y partidas a cobrar.

En esta categoría se han incluido los activos que se han originado en la venta de bienes y prestación de servicios por operaciones de tráfico de la entidad. También se han incluido aquellos activos financieros que no se han originado en las operaciones de tráfico de la empresa y que no siendo instrumentos de patrimonio ni derivados, presentan unos cobros de cuantía determinada o determinable.

Estos activos financieros se han valorado por su valor de coste en aplicación del principio de importancia relativa, dado que el empleo de otro método no aportaría información significativa.

Los depósitos y fianzas se reconocen por el importe desembolsado por hacer frente a los compromisos contractuales.

Por otra parte no existen Inversiones mantenidas hasta el vencimiento, ni Activos financieros registrados a valor razonable con cambios en resultados, ni Activos financieros disponibles para la venta, ni Derivados de cobertura, ni Correcciones valorativas por deterioro.

Los **pasivos financieros**, a efectos de su valoración, se han clasificado en alguna de las siguientes categorías:

Débitos y partidas a pagar

En esta categoría se han incluido los pasivos financieros que se han originado en la compra de bienes y servicios por operaciones de tráfico de la empresa y aquellos que no siendo instrumentos derivados, no tienen un origen comercial.

Los débitos por operaciones comerciales con vencimiento no superior a un año y que no tienen un tipo de interés contractual, así como los desembolsos exigidos por terceros sobre participaciones, el pago de las cuales se espera que sea en el corto plazo, se han valorado por su valor nominal.

Los préstamos se clasifican como corrientes salvo que la asociación tenga el derecho incondicional para aplazar la cancelación del pasivo durante, al menos, los doce meses siguientes a la fecha del balance.

Los acreedores comerciales no devengan explícitamente intereses y se registran por su valor de coste.

Pasivos a valor razonable con cambios en la cuenta de pérdidas y ganancias

No se mantiene ningún pasivo dentro de esta categoría.

b) Inversiones en empresas de grupo, multigrupo y asociadas:

No se han realizado inversiones en empresas de grupo, multigrupo y asociadas.

c) Criterios empleados en la determinación de los ingresos o gastos procedentes de las distintas categorías de instrumentos financieros:

Los intereses y dividendos de activos financieros devengados con posterioridad al momento de la adquisición se han reconocido como ingresos en la cuenta de pérdidas y ganancias. Para el reconocimiento de los intereses se ha utilizado la información emitida por las correspondientes entidades bancarias.

d) Instrumentos de patrimonio propio en poder de la asociación:

La entidad no ha realizado ninguna transacción con sus instrumentos de patrimonio neto.

4.7 Existencias:

Las existencias están valoradas al precio de adquisición o al coste de producción.

4.8 Transacciones en moneda extranjera:

No existen transacciones en moneda extranjera.

4.9 Impuesto sobre beneficios:

El gasto por impuesto sobre beneficios representa la suma del gasto por impuesto sobre beneficios del ejercicio así como por el efecto de las variaciones de los activos y pasivos por impuestos anticipados, diferidos y créditos fiscales. El Impuesto de Sociedades, siguiendo la línea de ejercicios anteriores no se contabiliza.

4.10 Ingresos y gastos:

Los ingresos y gastos se imputan en función del principio del devengo, es decir, cuando se produce la corriente real de los bienes y servicios que los mismos representan, con independencia del momento que se produzca la corriente monetaria o financiera derivada de ellos.

Concretamente, los ingresos se calculan al valor razonable de la contraprestación a recibir y representan los importes a cobrar por los bienes entregados y los servicios prestados en el marco ordinario de la actividad, deducidos los descuentos e impuestos.

Los gastos se han imputado por su coste de adquisición.

4.11 Provisiones y contingencias:

No hay reconocidas provisiones.

4.12 Gastos de personal:

Los gastos de personal incluyen todos los sueldos y las obligaciones de orden social obligatorias o voluntarias devengadas en cada momento, reconociendo las obligaciones por pagas extras, vacaciones o sueldos variables y sus gastos asociados.

La empresa no realiza retribuciones a largo plazo al personal.

4.13 Subvenciones, donaciones y legados:

Las subvenciones, donaciones y legados no reintegrables se contabilizan como ingresos directamente imputados al patrimonio neto y se reconocen en la cuenta de pérdidas y ganancias

como ingresos sobre una base sistemática y racional de forma correlacionada con los gastos derivados del gasto o inversión objeto de la subvención.

4.14 Transacciones entre partes vinculadas:

No existen transacciones entre partes vinculadas.

5 - INMOVILIZADO MATERIAL, INTANGIBLE E INVERSIONES INMOBILIARIAS

Análisis del movimiento durante el ejercicio de estos elementos y de sus correspondientes amortizaciones acumuladas:

Cuenta	Saldo Inicial	Entradas	Salidas	Saldo Final
APLICACIONES INFORMATICAS	119,11	0,00	0,00	119,11
INSTALACIONES TECNICAS	2.957,49	0,00	0,00	2.957,49
MAQUINARIA	29.748,60	0,00	0,00	29.748,60
UTILLAJE	723,99	0,00	0,00	723,99
OTRAS INSTALACIONES	7.250,27	0,00	0,00	7.250,27
EQUIPOS PROCESO INFORMACION	1.768,80	1.687,02	0,00	3.455,82
ELEMENTOS DE TRANSPORTE	35.827,58	0,00	0,00	35.827,58
OTRO INMOVILIZADO MATERIAL	40.533,94	0,00	0,00	40.533,94
TOTAL INMOVILIZADO	118.929,78	1.687,02	0,00	120.616,80
AMORT. ACUM. INMOV. INTANGIBLE	-119,11	0,00	0,00	-119,11
AMORT. ACUM. INMOVIL. MATERIAL	-106.325,48	-6.796,33	0,00	-113.121,81
TOTAL AMORT. ACUMULADA	-106.444,59	-6.796,33	0,00	-113.240,92

6 – BIENES DEL PATRIMONIO HISTORICO

Esta Asociación no tiene en su activo bienes de esta naturaleza.

7 - ACTIVOS FINANCIEROS

1. A continuación se muestra el valor en libros de cada una de las categorías de activos financieros de acuerdo con las señaladas en la norma de registro y valoración novena del nuevo PGC, sin incluirse las inversiones en patrimonio de empresa de grupo, multigrupo y asociadas:

a) Activos financieros a largo plazo:

FIANZAS CONSTITUIDAS L/P	2.403,01	0,00	0,00	2.403,01
TOTAL ACTIVOS FINA. L/P	2.403,01	200,00	0,00	2.603,01

b) Activos financieros a corto plazo:

	Saldo	Entradas	Salidas	Saldo Final
CLIENTES	28.436,13	164.978,65	165.448,21	27.966,57
TOTAL DEUDORES Y OTRAS CTAS. A COBRAR	28.436,13	164.978,65	165.448,21	27.966,57
DEUDORES	0,00	17.914,60	17.914,60	0,00
PATROC. AFILIAD. Y OTROS DEUD.	40.060,93	90.925,93	118.100,81	12.886,05
H.P. DEUD DIVERSOS CONCEP.	43.700,44	46.211,64	70.284,16	19.627,92
USUSARIOS Y OTROS DEUDORES DE LA ACT. PROPIA	83.761,37	155.052,17	206.299,57	32.513,97
		TOTAL ACTIVOS FINAN. C/P		60.480,54

c) Traspasos o reclasificaciones de activos financieros:

No existen traspasos o reclasificaciones de los activos financieros.

2. Correcciones por deterioro del valor originadas por el riesgo de crédito:

No existen correcciones por deterioro del valor originadas por el riesgo de crédito.

3. Valor razonable y variaciones en el valor de activos financieros valorados a valor razonable:

No ha sido significativo el uso del valor razonable en aplicación del principio de importancia relativa.

4. Empresas del grupo, multigrupo y asociadas:

La entidad LA CASA GRANDE DE VALENCIA no tiene vinculación con entidades que puedan ser consideradas como empresas del grupo, multigrupo o empresas asociadas.

8 - PASIVOS FINANCIEROS

1. Información sobre los pasivos financieros:

a) Pasivos financieros a largo plazo:

No hay pasivos de esta naturaleza en el presente ejercicio.

b) Pasivos financieros a corto plazo: el importe de los débitos y partidas a pagar asciende a 22.446,39 euros.

2. Información sobre:

a) Vencimiento de las deudas al cierre del ejercicio 2014:

	Vencimiento en años						TOTAL
	1	2	3	4	5	Más de 5	
Deudas con entidades de crédito							
Acreeedores por arrendamiento financiero							
Otras deudas							
Deudas con emp. grupo y asociadas							
Acreeedores comerciales no corrientes							
Acreeedores comerciales y otras cuentas a pagar							
Proveedores							
Otros acreeedores	22.446,39						22.446,39
Deuda con características especiales							
TOTAL	22.446,39						22.446,39

b) No existen deudas con garantía real.

c) No existen pólizas de crédito al cierre del ejercicio.

3. Préstamos pendientes de pago al cierre del ejercicio:

No existen impagos sobre los préstamos pendientes de pago.

9 – USUARIOS Y OTROS DEUDORES DE LA ACTIVIDAD PROPIA

El movimiento habido durante el ejercicio del epígrafe B.III del activo del Balance "Usuarios y otros deudores de la actividad propia" ha sido el siguiente:

	Saldo Inicial	Entradas	Salidas	Saldo Final
DEUDORES	0,00	17.914,60	17.914,60	0,00
PATROC. AFILIAD. Y OTROS DEUD.	40.060,93	90.925,26	118.100,81	12.885,38
USUSARIOS Y OTROS DEUDORES DE LA ACT. PROPIA	40.060,93	108.839,86	136.015,41	12.885,38

10– BENEFICIARIOS-ACREEDORES

No ha habido movimientos durante el ejercicio en las partidas del epígrafe C.IV del pasivo del Balance "Beneficiarios-Acreeedores".

11- FONDOS PROPIOS

Los Fondos propios de la Asociación en el ejercicio 2014 tienen un saldo de 226.356,39 euros, de acuerdo con el siguiente detalle:

FONDO SOCIAL	215.803,45
EXCEDENTE DEL EJERCICIO	10.552,94
TOTAL FONDOS PROPIOS	226.356,39

12- SITUACIÓN FISCAL

Debido al hecho de que determinadas operaciones tienen diferente consideración al efecto de la tributación del impuesto sobre sociedades y la elaboración de estas cuentas anuales, la base imponible del ejercicio difiere del resultado contable por la contabilización de gastos que no son deducibles del impuesto (256.817,13 euros) y por ingresos que no resultan imputables al mismo (234.855,89 euros). En particular:

- a) No se generan diferencias temporarias deducibles e imponibles.
- b) No figura contabilizado ningún crédito fiscal por bases imponibles negativas.
- c) No hay incentivos fiscales aplicados en el ejercicio.
- d) No existen provisiones derivadas del impuesto sobre beneficios ni acontecimientos posteriores al cierre que supongan una modificación de la normativa fiscal que afecte a los activos y pasivos fiscales registrados.
- e) La información relativa a la naturaleza y el propósito de negocio de los acuerdos de la asociación que no figuran en balance y sobre los que no se ha informado en otra nota de la memoria, es poco significativa y no ayuda a determinar la posición financiera de la empresa.
- f) A la fecha actual, la entidad tiene abiertos a inspección por parte de las autoridades fiscales todos los ejercicios no prescritos, para todos los impuestos a los que está sujeta. Las declaraciones correspondientes a dichos impuestos no pueden considerarse definitivas hasta su aceptación por las autoridades fiscales y, aunque la legislación aplicable es susceptible de diferentes interpretaciones, se estima que el posible efecto que pudiera derivarse de una eventual inspección no sería significativo sobre las cuentas anuales tomadas en su conjunto.
- g) El régimen fiscal aplicado es el correspondiente al de entidades parcialmente exentas.
- h) Saldos con Administraciones Públicas:

	Ejercicio 2014	Ejercicio 2013
Deudor		
Hacienda Pública, deudor por IVA	0,00	0,00
Hacienda Pública, deudor por I.S	96,65	105,69
Acreedor		
Hacienda Pública, acreedora por IVA	7.321,37	6.356,21
Hacienda Pública, acreedora por IRPF	6.954,55	6.051,29
Hacienda Pública acreedor por I.S	0,00	0,00
Organismos de la Seguridad Social	5.380,75	4.265,88

13. INGRESOS Y GASTOS

1. A continuación se detallan el desglose de la partida de la cuenta de pérdidas y ganancias de:

- Ayudas monetarias

El saldo en este ejercicio de las ayudas monetarias ha sido de 0,00 euros.

- Aprovisionamientos:

Aprovisionamientos	Importe 2014	Importe 2013
Consumo de mercaderías	10.171,95	10.280,12
a) Compras, netas devol. y dto. de las cuales:	10.634,32	11.244,00
- nacionales	10.634,32	11.244,00
- adquisiciones intracomunitarias		
- importaciones		
b) Variación de existencias	-462,37	-963,88
Consumo de mat. primas y otras mat. consumibles	1.594,24	4.470,85
a) Compras, netas devol. y dto. de las cuales:	1.594,24	4.470,85
- nacionales	1.594,24	4.470,85
- adquisiciones intracomunitarias		
- importaciones		
b) Variación de existencias		

- Las cargas sociales de la partida de "Gastos de personal" se desglosan de la siguiente forma:

Concepto	Importe 2014	Importe 2013
Cargas sociales	50.348,38	40.806,51
a) Seguridad Social a cargo de la empresa	49.310,36	40.630,83
b) Aportaciones y dotaciones para pensiones		
c) Otras cargas sociales	1.038,02	175,68

- El desglose de la partida "Otros gastos de la actividad" es el siguiente:

	Importe 2013	Importe 2013
Arrendamientos	33.143,58	28.118,00
Reparaciones y conservación	9.200,59	2.721,66
Servicios profesionales independientes	10.977,25	5.191,25
Transportes	139,95	484,78
Primas de seguros	4.340,24	3.995,51
Servicios bancarios	755,24	430,85
Publicidad y propaganda	0,00	325,63
Suministros	10.068,46	7.410,48
Otros servicios	31.053,50	18.390,88
Otros tributos	439,14	429,4
OTROS GASTOS DE LA ACTIVIDAD	100.117,95	67.498,44

- El desglose de la partida "Ingresos de promociones, patrocinadores y colaboraciones" es el siguiente:

	Importe 2014	Importe 2013
Ingresos de promociones, patrocinadores y colaboraciones	32.355,12	37.973,69

14. SUBVENCIONES, DONACIONES Y LEGADOS

Los movimientos durante el ejercicio de estas partidas han sido los siguientes:

	Saldo Inicial	Entradas	Salidas	Saldo Final
OTRAS SUBVEN., DONAC. Y LEGADOS	-41.486,00	-16.103,35	43.303,35	-14.286,00
H.P. DEUDOR POR SUBVENCIONES	43.594,75	27.207,24	39.875,73	30.926,26
SUV. OFIC. AFECTAS A LA EXPLOT.	0,00	85.269,04	0,00	85.269,04
DONAC./LEGAD. AFECT A ACT PROP	0,00	20.403,76	0,00	20.403,76

Para el ejercicio 2014 las subvenciones proceden de los siguientes financiadores:

723 Ingresos de Patrocinadores y Colaboraciones Empresariales	37.973,69
Tarjetas ONG Bankia	821,92
SanLucar Fruit, S.L.	31.533,20

740 Subvenciones oficiales afectas a la actividad propia	58.909,38 €	APLICACIÓN
Ayuntamiento de Valencia Centro de Apoyo a la Inmigración (CAI)	5.083,45	Campaña de Sensibilización para el respeto, la tolerancia y la solidaridad
Consellería de Bienestar Social Dirección General de Integración y Cooperación	7.207,24	Proyecto de Orientación y apoyo a las familias en dificultad sociolaboral y menores a su cargo
Consellería de Bienestar Social Dirección Territorial de Bienestar Social	1.903,10	
Consellería de Bienestar Social Dirección General de Integración y Cooperación	20.000,00	Proyecto de Empleo y formación
Consellería de Presidencia Dirección General de Participación Ciudadana	3.026,25	
Diputación de Valencia	9.675,00	

740 Donaciones y legados afectos a la actividad propia	18.670,88
Obra Social La Caixa	27.200,00
Fundación Bancaja	6.000,00
Fundación Santa Elena de la Comunidad Valenciana	5.174,00

15. ACTIVIDAD DE LA ENTIDAD

Detallada en el apartado 1 de esta memoria y en la memoria de actividades.

16. APLICACIÓN DE ELEMENTOS PATRIMONIALES A FINES PROPIOS

16.1 GRADO DE CUMPLIMIENTO DEL DESTINO DE RENTAS E INGRESOS

Ejercicio	Excedente del ejercicio	Ajustes negativos	Ajustes positivos	Base de cálculo	Renta a destinar	
					Importe	%
2010	-3.161,89		193.832,00	190.670,11	186.738,79	97,94%
2011	8.362,52		205.839,12	214.201,64	210.217,41	98,14%
2012	42.234,57		223.079,35	265.313,92	246.488,95	92,90%
2013	41.533,45		236.187,35	277.720,80	254.421,21	91,61%
2014	10.552,94		234.855,89	245.408,83	237.857,26	96,92%
TOTAL	99.521,59		1.093.793,71	1.193.315,30	1.135.723,62	95,17%

Ejercicio	Recursos destinados a fines (gastos + Inversiones)	Aplicación de los recursos destinados en cumplimiento de sus fines				
		2010	2011	2012	2013	2014
2010	186.738,79	186.738,79				
2011	210.217,41		210.217,41			
2012	246.488,95			246.488,95		
2013	254.421,21				254.421,21	
2014	237.857,26					237.857,26
	1.135.723,62	186.738,79	210.217,41	246.488,95	254.421,21	237.857,26

16.2 RECURSOS APLICADOS EN EL EJERCICIO

	IMPORTE
1. Gastos en cumplimiento de fines	237.857,26
2. Inversiones en cumplimiento de fines	
TOTAL RECURSOS FINES	237.857,26

17. OPERACIONES CON PARTES VINCULADAS

1. No existen operaciones vinculadas.
2. No hay remuneraciones a los miembros de la Junta Rectora por este concepto.

18. OTRA INFORMACIÓN

Se detalla la plantilla media de trabajadores:







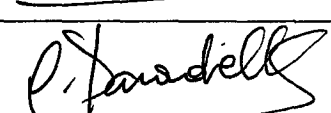

DESGLOSE PERSONAL MEDIO POR CATEGORIAS EJERCICIO 2014

Categoría	Personal
AUXILIAR ADMINISTRATIVO	0,6300
CONDUCTOR	1,9800
DIRECTOR	0,1400
JEFE ADMINISTRATIVO	
LIMPIEZA	0,2060
MONITORES	
OFICIAL 2ª ADMINISTRATIVO	0,1900
PEON	
TITULADO SUPERIOR	1,0000
TITULADOS MEDIOS	5,7900
Total	9,9360

DESGLOSE PERSONAL MEDIO POR CATEGORIAS EJERCICIO 2013

Categoría	Personal
AUXILIAR ADMINISTRATIVO	0,6250
CONDUCTOR	1,6900
DIRECTOR	0,0130
JEFE ADMINISTRATIVO	
MONITORES	
PEON	0,0810
TITULADO SUPERIOR	1,0700
TITULADOS MEDIOS	4,3600
Total	7,8390

Firma de la Memoria económica por los miembros de la Junta directiva u órgano de representación de la entidad

Nombre y Apellidos	Cargo	Firma
Jaime Barrón Cervera	Presidente	
José Emilio Ramón Liácer	Vicepresidente	
M ^a Dolores Caminals Rosell	Tesorera	
Juana Antonia Herrera Marroquín	Secretaria	
José Campaña García	Vocal	
César Barrón Esteban	Vocal	
M ^a Amparo Ballester Peirats	Vocal	<u>M.A. Ballester</u>
Carmen Paradells Huesa	Vocal	
Javier Gómez Fernández	Vocal	
H. Pedro Antonio Moreno Gálvez S.J.	Vocal	<u>Pedro A. Moreno</u>