



01 - ACTIVIDAD DE LA ENTIDAD

La Asociación La Casa Grande, sin ánimo de lucro, se constituyó legalmente en el año 1987, declarada de "Utilidad Pública" por Orden del Ministerio del Interior de fecha 10 de Noviembre de 1999, acogándose a la Ley de Asociaciones de 24 de diciembre de 1964, con los números 75.619 y 880 nacional y territorial respectivos, inscrita en el Registro de Asociaciones de Valencia con el número 3.336 en fecha 19 de Octubre de 1987. Se encuentra incluida entre las entidades sin fines lucrativos a las que le son aplicables el Régimen fiscal especial de la Ley 49/2002.

Constituyen los fines de la Asociación, que persiguen objetivos de interés general, los siguientes:

- La atención y promoción de personas en situación de marginación, las minorías étnicas, los inmigrantes y cualesquiera otras en similares circunstancias de necesidad, favoreciendo su inserción socio-laboral, la mejora de sus condiciones de calidad de vida, autoestima, desarrollo cultural y competencia social.
- Fomentar el Voluntariado y la Sensibilización Social en relación con el fin anterior, la prevención del racismo, la xenofobia y la conservación del medio ambiente.
- Potenciar las formas peculiares de la cultura valenciana.

Para la consecución de sus fines, la Asociación realizará las siguientes actividades:

- El desarrollo de cualquier actividad formativa que conduzca a la consecución de los citados fines.
- Recoger, reciclar y comercializar ropa y todo material de desecho.
- Asesoramiento individualizado para la resolución de problemas.
- Organizar actividades culturales diversas, conferencias y charlas de divulgación.
- La realización de campañas de sensibilización, charlas de divulgación, etc., dirigidas a la población infantil y juvenil, para la prevención de actitudes racistas y xenofobas, y a la población en general, para lograr un mejor conocimiento de la problemática de las personas desfavorecidas a las que se atiende, así como para fomentar su colaboración económica, de voluntariado y de respeto de los derechos de quienes la sufren.
- La utilización de los medios de comunicación (periódicos, publicaciones, radio y TV, redes informáticas, etc.) así como cualquier otro instrumento que ayude a lograr los anteriores fines.

La Asociación podrá realizar las actividades indicadas tanto de forma directa como indirecta mediante los convenios de colaboración que se estimen convenientes suscribir con otras personas físicas o jurídicas, públicas o privadas, que persigan los mismos fines.



RESUMEN DE LA MEMORIA DE ACTIVIDADES AÑO 2013
Para la atención de personas en situación o riesgo de exclusión social

PROYECTOS Y PROGRAMAS	ACTIVIDADES Y Nº DE BENEFICIARIOS/AS
EMPLEO (Mujeres en situación de vulnerabilidad)	<ul style="list-style-type: none"> ➤ Servicio de Acogida, Valoración y Selección: 66 mujeres acuden a las charlas informativas y de selección y son evaluadas. ➤ Cursos de Habilidades y Técnicas que fomentan el empleo dirigido a Empleadas de Hogar y Cuidadoras: 33 mujeres. ➤ Valoración teórico-práctica de limpieza, plancha, cocina española y gestión del hogar: 33 mujeres. ➤ Curso de Cuidados y atención al mayor: 15 mujeres. ➤ Gestión de una Bolsa de Trabajo de Empleadas de Hogar y Cuidadoras: 28 Itinerarios personalizados de inserción. 9 inserciones laborales. Se gestionan 16 ofertas de empleo. Se realizan 148 tutorías, 71 mediaciones y 21 consultas de asesoramiento a empleadores y empresas.
FORMACIÓN DE INMIGRANTES	<ul style="list-style-type: none"> ➤ Cursos de Alfabetización: 61 alumnos ➤ Cursos de Español (Nivel I y II): 59 alumnos. ➤ Curso de Valenciano: 6 alumnos. ➤ Talleres de Ofimática e Internet: 26 alumnos. ➤ Servicio de Atención al alumno: 164 intervenciones en temas formativos, jurídicos, empleo, familia y sanidad principalmente. ➤ Aula de Ofimática e Internet con Tutor (para búsqueda de empleo y formación): 684 usuarios/as. <div style="text-align: right; margin-top: 10px;"> TOTAL: 152 ALUMNOS/AS </div>
FAMILIAS Y MENORES Programa premiado en 2013 por la Consellería de Bienestar Social con una Mención Honorífica a la Labor Desarrollada a favor de la Familia 2012.	<ul style="list-style-type: none"> ➤ Servicio de Acogida a familias: 100 familias, 532 entrevistas de seguimiento e intervención. ➤ Talleres de refuerzo escolar (4 a 18 años): 95 menores. 328 sesiones. ➤ Acompañamientos y supervisión: 107 acompañamientos con 16 niños/as. ➤ Atención psicológica: 9 menores, 135 sesiones de terapia. ➤ Talleres "Grupo de adolescentes" (12 a 18 años): 15 menores, 10 sesiones. ➤ Actividades de ocio y tiempo libre para menores en vacaciones escolares: 95 menores. 40 sesiones y dinámicas. ➤ Grupo de encuentro "Entre mujeres", participación en Curso de Yoga-Pilates y Curso de Defensa Personal: 24 mujeres. 23 sesiones. ➤ Talleres formativos para padres y madres: 43 personas participan en 2 sesiones formativas sobre alimentación saludable. ➤ Gestión y seguimiento de Ayudas pro-infancia de La Caixa dirigidas a menores: 120 ayudas en alimentación, higiene infantil, ropa y material escolar. 220 intervenciones de seguimiento. ➤ Reparto Juguetes: 150 niños/as en Navidad recibieron un juguete adaptado a su edad y necesidades.
COCINA SOLIDARIA El Puchero	<ul style="list-style-type: none"> ➤ Beneficiarios: 147 personas. ➤ Raciones alimentarias entregadas de lunes a viernes: 9.176 menús.

A. R. R. R. R.
Reduñh Rovero
[Handwritten signatures]

**FORMACIÓN
OCUPACIONAL DE
PERSONAS SIN
HOGAR**

- **Taller ocupacional de recogida y reciclaje de ropa:** 25 personas.
- **Campañas de recogida de ropa:** 251.491 Kg. de ropa recogidos en total. 35 contenedores de ropa. Participan 56 Centros Educativos recogiendo 18.027 Kg. y varias empresas valencianas y particulares.
- **Donación de ropa/ juguetes** a las siguientes entidades: Agencia Adventista para el desarrollo de recursos asistenciales (ADRA), Parroquia San Vicente Mártir de Valencia, Parroquia Santa Rita de Paterna, Asociación amigos de la calle, Cruz Roja Valencia, Centro Municipal de Atención a Personas sin Techo del Ayuntamiento de Valencia (CAST).

**PREVENCIÓN DEL
RACISMO Y
FOMENTO DE LA
INTER-
CULTURALIDAD**

- **Visitas, talleres y dinámicas de prevención con Centros Educativos:** Participan 647 menores de 3 a 18 años de 7 Centros Educativos.

Otras actividades

- **Servicio de 1ª Atención, información y derivación:** 2220 personas aproximadamente reciben información y asesoramiento.
- **Acogida y Formación del Voluntariado:** 44 personas.
- **Concierto Benéfico en Palau de la Música de Valencia** (14 noviembre): 9.120€ recaudados siendo 650€ en fila cero.
- **Exposición Benéfica de cuadros:** 1.240€ recaudados en 2013.

02 - BASES DE PRESENTACIÓN DE LAS CUENTAS ANUALES

1. Imagen fiel:

Las cuentas anuales se han preparado a partir de los registros contables, habiéndose aplicado las disposiciones legales vigentes en materia contable con el objeto de mostrar la imagen fiel del patrimonio, de la situación financiera y de los resultados de la entidad.

2. Principios contables:

Se han aplicado los principios contables obligatorios a que se refiere el artículo 38 del código de comercio y la parte primera del plan general de contabilidad.

3. Aspectos críticos de la valoración y estimación de la incertidumbre:

En la elaboración de las cuentas anuales correspondientes al ejercicio 2013 se han determinado estimaciones e hipótesis en función de la mejor información disponible a 31/12/2013 sobre los hechos analizados. Es posible que acontecimientos que puedan tener lugar en el futuro obliguen a modificarlas (al alza o a la baja) en próximos ejercicios lo que se haría de forma prospectiva, reconociendo los efectos del cambio de estimación en las correspondientes cuentas anuales futuras.

4. Comparación de la información:

Se presentan, a efectos comparativos, en cada una de las partidas del balance de situación, de la cuenta de pérdidas y ganancias y del estado de cambios del patrimonio neto, además de las cifras del ejercicio 2013, las correspondientes al ejercicio anterior.

5. Elementos recogidos en varias partidas

No existen elementos patrimoniales del Activo o del Pasivo que figuren en más de una partida del Balance.

6. Cambios en criterios contables

En el presente ejercicio, no se han realizado ajustes en las cuentas anuales del ejercicio por cambios de criterios contables.

7. Corrección de errores

No se han detectado errores existentes al cierre del ejercicio que obliguen a reformular las cuentas, los hechos conocidos con posterioridad al cierre, que podrían aconsejar ajustes en las estimaciones en el cierre del ejercicio, han sido comentados en sus apartados correspondientes.

03 – EXCEDENTE DEL EJERCICIO

El ejercicio se ha cerrado con un beneficio de 41.533,45 euros que serán llevados al Fondo de la Asociación.

04 – NORMAS DE REGISTRO Y VALORACIÓN

Se han aplicado los siguientes criterios contables:

1. Inmovilizado intangible:

Los activos intangibles se registraron por su coste de adquisición, habiéndose amortizado totalmente en la actualidad.

2. Bienes del patrimonio histórico:

La Asociación no posee activos de esta naturaleza

3. Inmovilizado material:

a) Coste

Los bienes comprendidos en el inmovilizado material se han valorado por el precio de adquisición o coste de producción y minorado por las correspondientes amortizaciones acumuladas y cualquier pérdida por deterioro de valor conocida. El precio de adquisición o coste de producción incluye los gastos adicionales que se producen necesariamente hasta la puesta en condiciones de funcionamiento del bien.

Los costes de ampliación, sustitución o renovación que aumentan la vida útil del bien objeto, o su capacidad económica, se contabilizan como mayor importe del inmovilizado material, con el consiguiente retiro contable de los elementos sustituidos o renovados. Así mismo, los gastos periódicos de mantenimiento, conservación y reparación, se imputan a resultados, siguiendo el principio de devengo, como coste del ejercicio en que se incurren.

b) Amortizaciones

Las amortizaciones se han establecido de manera sistemática y racional en función de la vida útil de los bienes y de su valor residual, atendiendo a la depreciación que normalmente sufren por su funcionamiento, uso y disfrute, sin perjuicio de considerar también la obsolescencia técnica o comercial que pudiera afectarlos. Se ha amortizado de forma independiente cada parte de un elemento del inmovilizado material y de forma lineal:

Instalaciones técnicas y maquinaria	10%
Mobiliario	10%
Equipos Informáticos	25%
Elementos de Transporte	16%
Otro inmovilizado	10%

c) Arrendamientos financieros

No hay vigente ningún contrato de arrendamiento financiero.

4. Terrenos y construcciones calificados como inversiones inmobiliarias:

No hay terrenos ni construcciones calificadas como inversiones inmobiliarias en el balance de la entidad.

5. Permutas:

Durante el ejercicio no se ha producido ninguna permuta.

6. Instrumentos financieros:

a) Criterios empleados para la calificación y valoración de las diferentes categorías de activos y pasivos financieros.

Los **activos financieros**, a efectos de su valoración, se han clasificado en la categoría de préstamos y partidas a cobrar.

En esta categoría se han incluido los activos que se han originado en la venta de bienes y prestación de servicios por operaciones de tráfico de la entidad. También se han incluido aquellos activos financieros que no se han originado en las operaciones de tráfico de la empresa y que no siendo instrumentos de patrimonio ni derivados, presentan unos cobros de cuantía determinada o determinable.

Estos activos financieros se han valorado por su valor de coste en aplicación del principio de importancia relativa, dado que el empleo de otro método no aportaría información significativa.

Los depósitos y fianzas se reconocen por el importe desembolsado por hacer frente a los compromisos contractuales.

Por otra parte no existen Inversiones mantenidas hasta el vencimiento, ni Activos financieros registrados a valor razonable con cambios en resultados, ni Activos financieros disponibles para la venta, ni Derivados de cobertura, ni Correcciones valorativas por deterioro.

Los **pasivos financieros**, a efectos de su valoración, se han clasificado en alguna de

las siguientes categorías:

Débitos y partidas a pagar

En esta categoría se han incluido los pasivos financieros que se han originado en la compra de bienes y servicios por operaciones de tráfico de la empresa y aquellos que no siendo instrumentos derivados, no tienen un origen comercial.

Los débitos por operaciones comerciales con vencimiento no superior a un año y que no tienen un tipo de interés contractual, así como los desembolsos exigidos por terceros sobre participaciones, el pago de las cuales se espera que sea en el corto plazo, se han valorado por su valor nominal.

Los préstamos se clasifican como corrientes salvo que la asociación tenga el derecho incondicional para aplazar la cancelación del pasivo durante, al menos, los doce meses siguientes a la fecha del balance.

Los acreedores comerciales no devengan explícitamente intereses y se registran por su valor de coste.

Pasivos a valor razonable con cambios en la cuenta de pérdidas y ganancias

No se mantiene ningún pasivo dentro de esta categoría.

b) Inversiones en empresas de grupo, multigrupo y asociadas:

No se han realizado inversiones en empresas de grupo, multigrupo y asociadas.

c) Criterios empleados en la determinación de los ingresos o gastos procedentes de las distintas categorías de instrumentos financieros:

Los intereses y dividendos de activos financieros devengados con posterioridad al momento de la adquisición se han reconocido como ingresos en la cuenta de pérdidas y ganancias. Para el reconocimiento de los intereses se ha utilizado la información emitida por las correspondientes entidades bancarias.

d) Instrumentos de patrimonio propio en poder de la asociación:

La entidad no ha realizado ninguna transacción con sus instrumentos de patrimonio neto.

7. Existencias:

Las existencias están valoradas al precio de adquisición o al coste de producción.

8. Transacciones en moneda extranjera:

No existen transacciones en moneda extranjera.

9. Impuesto sobre beneficios:

El gasto por impuesto sobre beneficios representa la suma del gasto por impuesto sobre beneficios del ejercicio así como por el efecto de las variaciones de los activos y pasivos por impuestos anticipados, diferidos y créditos fiscales. El impuesto de Sociedades, siguiendo la línea de ejercicios anteriores no se contabiliza.

10. Ingresos y gastos: prestaciones de servicios realizados por la empresa.

Los ingresos y gastos se imputan en función del principio del devengo, es decir, cuando se produce la corriente real de los bienes y servicios que los mismos representan, con independencia del momento que se produzca la corriente monetaria o financiera derivada de ellos.

Concretamente, los ingresos se calculan al valor razonable de la contraprestación a recibir y representan los importes a cobrar por los bienes entregados y los servicios prestados en el marco ordinario de la actividad, deducidos los descuentos e impuestos.

Los gastos se han imputado por su coste de adquisición.

11. Provisiones y contingencias:

No hay reconocidas provisiones.

12. Gastos de personal: compromisos por pensiones:

Los gastos de personal incluyen todos los sueldos y las obligaciones de orden social obligatorias o voluntarias devengadas en cada momento, reconociendo las obligaciones por pagas extras, vacaciones o sueldos variables y sus gastos asociados.

La entidad no realiza retribuciones a largo plazo al personal.

13. Subvenciones, donaciones y legados:

Las subvenciones, donaciones y legados no reintegrables se contabilizan como ingresos directamente imputados al patrimonio neto y se reconocen en la cuenta de pérdidas y ganancias como ingresos sobre una base sistemática y racional de forma correlacionada con los gastos derivados del gasto o inversión objeto de la subvención.

14. Combinaciones de negocios:

Durante el ejercicio no se han realizado operaciones de esta naturaleza.

15. Negocios conjuntos:

No existe ninguna actividad económica controlada conjuntamente con otra persona física o jurídica.

16. Transacciones entre partes vinculadas:

No existen transacciones entre partes vinculadas.

05 - INMOVILIZADO MATERIAL, INTANGIBLE E INVERSIONES INMOBILIARIAS

Análisis del movimiento durante el ejercicio de estos elementos y de sus correspondientes amortizaciones acumuladas:

Cuenta	Saldo Inicial	Entradas	Salidas	Saldo Final
APLICACIONES INFORMÁTICAS	119,11	0,00	0,00	119,11
INSTALACIONES TÉCNICAS	2.062,09	895,40	0,00	2.957,49
MAQUINARIA	15.023,38	14.725,22	0,00	29.748,60
UTILLAJE	0,00	723,99	0,00	723,99
OTRAS INSTALACIONES	5.226,30	2.023,97	0,00	7.250,27
EQUIPOS PROCESO INFORMACIÓN	1.768,80	0,00	0,00	1.768,80
ELEMENTOS DE TRANSPORTE	35.827,58	0,00	0,00	35.827,58
OTRO INMOVILIZADO MATERIAL	40.533,94	0,00	0,00	40.533,94
TOTAL INMOVILIZADO	100.561,20	18.368,58	0,00	118.929,78
AMORT. ACUM. INMOV. INTANGIBLE	-119,11	0,00	0,00	-119,11
AMORT. ACUM. INMOVIL. MATERIAL	-84.757,25	-21.568,23	0,00	-106.325,48
TOTAL AMORT. ACUMULADA	-84.876,36	-21.568,23	0,00	-106.444,59

06 - BIENES DEL PATRIMONIO HISTÓRICO

Esta Asociación no tiene en su activo bienes de esta naturaleza.

07 - ACTIVOS FINANCIEROS

1. A continuación se muestra el valor en libros de cada una de las categorías de activos financieros de acuerdo con las señaladas en la norma de registro y valoración novena del nuevo PGC, sin incluirse las inversiones en patrimonio de empresa de grupo, multigrupo y asociadas:

a) Activos financieros a largo plazo:

FIANZAS CONSTITUIDAS L/P	2.403,01	0,00	0,00	2.403,01
TOTAL ACTIVOS FINAN. L/P	2.403,01	0,00	0,00	2.403,01

b) Activos financieros a corto plazo:

M.A. Ballester

	Saldo Inicial	Entradas	Salidas	Saldo Final
CLIENTES	22.200,02	126.993,54	120.757,43	28.436,13
TOTAL DEUDORES Y OTRAS CTAS. A COBRAR	22.200,02	126.993,54	120.757,43	28.436,13
DEUDORES	7.981,65	97.787,76	105.769,41	0,00
PATROC. AFILIAD. Y OTROS DEUD.	22.880,01	94.401,81	77.220,89	40.060,93
H.P. DEUD POR DIVERSOS CONCEP.	114.281,76	56.321,88	126.903,20	43.700,44
USUARIOS Y OTROS DEUDORES DE LA ACT. PROPIA	145.143,42	248.511,45	309.893,50	83.761,37
TOTAL ACTIVOS FINANCIEROS C/P				112.197,50

Adm. Al. Moreno

c) Traspasos o reclasificaciones de activos financieros:

No existen traspasos o reclasificaciones de los activos financieros.

2. Correcciones por deterioro del valor originadas por el riesgo de crédito:

No existen correcciones por deterioro del valor originadas por el riesgo de crédito.

3. Valor razonable y variaciones en el valor de activos financieros valorados a valor razonable:

No ha sido significativo el uso del valor razonable en aplicación del principio de importancia relativa.

4. Empresas del grupo, multigrupo y asociadas:

La entidad LA CASA GRANDE DE VALENCIA no tiene vinculación con entidades que puedan ser consideradas como empresas del grupo, multigrupo o empresas asociadas.

08 - PASIVOS FINANCIEROS

1. Información sobre los pasivos financieros:

a) Pasivos financieros a largo plazo:

No hay pasivos de esta naturaleza en el presente ejercicio.

b) Pasivos financieros a corto plazo: el importe de los débitos y partidas a pagar asciende a 18.994,63 euros.

2. Información sobre:

a) Vencimiento de las deudas al cierre del ejercicio 2013:

M.A. Balleste

	Vencimiento en años						TOTAL
	1	2	3	4	5	Más de 5	
Deudas con entidades de crédito							
Acreedores por arrendamiento financiero							
Otras deudas							
Deudas con emp. grupo y asociadas							
Acreedores comerciales no corrientes							
Acreedores comerciales y otras cuentas a pagar							
Proveedores							
Otros acreedores	18.994,63						18.994,63
Deuda con características especiales							
TOTAL	18.994,63						18.994,63

b) No existen deudas con garantía real.

c) No existen pólizas de crédito al cierre del ejercicio.

3. Préstamos pendientes de pago al cierre del ejercicio:

No existen impagos sobre los préstamos pendientes de pago.

09 – USUARIOS Y OTROS DEUDORES DE LA ACTIVIDAD PROPIA

El movimiento habido durante el ejercicio del epígrafe B.III del activo del Balance "Usuarios y otros deudores de la actividad propia" ha sido el siguiente:

	Saldo Inicial	Entradas	Salidas	Saldo Final
DEUDORES	7.981,65	97.787,76	105.769,41	0,00
PATROC. AFILIAD. Y OTROS DEUD.	22.880,01	94.401,81	77.220,89	40.060,93
USUARIOS Y OTROS DEUDORES DE LA ACT. PROPIA	30.861,66	192.189,57	182.990,30	40.060,93

10 – BENEFICIARIOS - ACREEDORES

No ha habido movimientos durante el ejercicio en las partidas del epígrafe C.V del pasivo del Balance "Beneficiarios-Acreedores".

11 – FONDOS PROPIOS

Los Fondos propios de la Asociación en el ejercicio 2013 tienen un saldo de 215.803,45 euros, de acuerdo con el siguiente detalle:

FONDO SOCIAL	174.270,00
EXCEDENTE DEL EJERCICIO	41.533,45
TOTAL FONDOS PROPIOS	215.803,45

12 – SITUACIÓN FISCAL

Debido al hecho de que determinadas operaciones tienen diferente consideración al efecto de la tributación del impuesto sobre sociedades y la elaboración de estas cuentas anuales, la base imponible del ejercicio difiere del resultado contable por la contabilización de gastos que no son deducibles del impuesto (224.209,31 euros) y por ingresos que no resultan imputables al mismo (236.187,35 euros). En particular:

- No se generan diferencias temporarias deducibles e imponibles.
- No figura contabilizado ningún crédito fiscal por bases imponibles negativas.
- No hay incentivos fiscales aplicados en el ejercicio.
- No existen provisiones derivadas del impuesto sobre beneficios ni acontecimientos posteriores al cierre que supongan una modificación de la

normativa fiscal que afecte a los activos y pasivos fiscales registrados.

- e) La información relativa a la naturaleza y el propósito de negocio de los acuerdos de la asociación que no figuran en balance y sobre los que no se ha informado en otra nota de la memoria, es poco significativa y no ayuda a determinar la posición financiera de la empresa.
- f) A la fecha actual, la entidad tiene abiertos a inspección por parte de las autoridades fiscales todos los ejercicios no prescritos, para todos los impuestos a los que está sujeta. Las declaraciones correspondientes a dichos impuestos no pueden considerarse definitivas hasta su aceptación por las autoridades fiscales y, aunque la legislación aplicable es susceptible de diferentes interpretaciones, se estima que el posible efecto que pudiera derivarse de una eventual inspección no sería significativo sobre las cuentas anuales tomadas en su conjunto.

13 - INGRESOS Y GASTOS

1. A continuación se detallan el desglose de la partida de la cuenta de pérdidas y ganancias de:

- Ayudas monetarias:

Tiene en este ejercicio un saldo de 295,49 euros.

- Aprovisionamientos:

Aprovisionamientos	Importe 2013	Importe 2012
Consumo de mercaderías	10.280,12	12.562,38
a) Compras, netas devol. y dto. de las cuales:	11.244,00	11.662,00
- nacionales	11.244,00	11.662,00
- adquisiciones intracomunitarias		
- importaciones		
b) Variación de existencias	-963,88	900,38
Consumo de mat. primas y otras mat. consumibles	4.470,85	421,31
a) Compras, netas devol. y dto. de las cuales:	4.470,85	421,31
- nacionales	4.470,85	421,31
- adquisiciones intracomunitarias		
- importaciones		
b) Variación de existencias		

- Las cargas sociales de la partida de "Gastos de personal" se desglosan de la siguiente forma:

Concepto	Importe 2013	Importe 2012
Cargas sociales	40.806,51	41.648,37
a) Seguridad Social a cargo de la empresa	40.630,83	41.228,37
b) Aportaciones y dotaciones para pensiones		
c) Otras cargas sociales	175,68	420,00

- El desglose de la partida "Otros gastos de la actividad" es el siguiente:

	Importe 2013	Importe 2012
Arrendamientos	28.118,00	23.664,60
Reparaciones y conservación	2.721,66	2.274,80
Servicios profesionales independientes	5.191,25	6.151,00
Transportes	484,78	176,27
Primas de seguros	3.995,51	3927,26
Servicios bancarios	430,85	
Publicidad y propaganda	325,63	491,13
Suministros	7.410,48	5758,45
Otros servicios	18.390,88	9957,18
Otros tributos	429,4	415,18
OTROS GASTOS DE LA ACTIVIDAD	67.498,44	52.815,87

- El desglose de la partida "Ingresos de promociones, patrocinadores y colaboraciones" es el siguiente:

	Importe 2013	Importe 2012
Ingresos de promociones, patrocinadores y colaboraciones	37.973,69	1.424,46

14 - SUBVENCIONES, DONACIONES Y LEGADOS

Los movimientos durante el ejercicio de las partidas han sido los siguientes:

Cuenta	Saldo Inicial	Entradas	Salidas	Saldo Final
OTRAS SUBVEN., DONAC. Y LEGADOS	-32.222,00	-97.142,82	87.878,82	-41.486,00
H.P. DEUDOR POR SUBVENCIONES	114.199,76	56.291,95	126.896,96	43.594,75
SUV. OFIC. AFECTAS A LA EXPLOT.	0,00	66.529,56	0,00	66.529,56
DONAC./LEGAD. AFECT A ACT PROP	0,00	33.656,56	0,00	33.656,56

Para el ejercicio 2013 las subvenciones proceden de los siguientes financiadores:

M.A. Balleste

723 Ingresos de Patrocinadores y Colaboraciones Empresariales	37.973,69
Tarjetas ONG Bankia	1.202,62
SanLucar Fruit, S.L.	36.771,07

Antonio A. Herrera
[Handwritten signatures]

740 Subvenciones oficiales afectas a la actividad propia	58.909,38 €	APLICACIÓN
Ayuntamiento de Valencia Centro de Apoyo a la Inmigración (CAI)	1.326,62	Campaña de Sensibilización para el respeto, la tolerancia y la solidaridad
Ayuntamiento de Valencia Mesa de Olivereta	5.827,00	
Consellería de Bienestar Social Dirección General de Integración y Cooperación	11.048,92	Proyecto de Orientación y apoyo a las familias en dificultad sociolaboral y menores a su cargo
Consellería de Bienestar Social Dirección Territorial de Bienestar Social	3.000,00	
Ayuntamiento de Valencia Mesa de Salvador Allende	7.421,00	
Ayuntamiento de Valencia Mesa de Campanar	4.688,00	
Consellería de Bienestar Social Dirección General de Integración y Cooperación	18.213,56	Proyecto de Empleo y formación
Consellería de Presidencia Dirección General de Participación Ciudadana	3.719,02	
Diputación de Valencia	1.558,44	
Ayuntamiento de Valencia	9.727,00	

740 Donaciones y legados afectos a la actividad propia	18.670,88
La Caixa ProInfancia	1.670,88
Fundación Bancaja	10.000,00
Fundación Santa Elena de la Comunidad Valenciana	7.000,00

15 - OPERACIONES CON PARTES VINCULADAS

1. No existen operaciones vinculadas.

2. No hay remuneraciones a los miembros de la Junta Rectora por este concepto.

16 – OTRA INFORMACIÓN

A continuación se detalla la plantilla media de trabajadores, agrupados por categorías:

DESGLOSE DEL PERSONAL POR CATEGORIAS EJERCICIO 2013

CATEGORIA	HOMBRES	MUJERES
Titulado superior	1,000	0,083
Titulados medios	0,000	4,360
Auxiliar administrativa	0,000	0,625
Peón	0,000	0,081
Conductor	1,690	0,000
TOTAL	2,690	5,149

La plantilla media de trabajadores en el ejercicio 2013 ha sido de 7,839.

DESGLOSE DEL PERSONAL POR CATEGORIAS EJERCICIO 2012

CATEGORIA	HOMBRES	MUJERES
Titulado superior	1,00	0,20
Titulados medios	0,00	4,20
Auxiliar administrativa	0,00	0,62
Monitores	0,00	0,08
Peón	0,00	0,50
Conductor	1,25	0,00
TOTAL	2,25	5,60

La plantilla media de trabajadores en el ejercicio 2012 ha sido de 7,85.

M. A. Ballester

Edmundo Rovero

[Signature]

[Signature] [Signature] [Signature]

17 - INVENTARIO

NUMERO	DESCRIPCIÓN DEL ELEMENTO	UBICACIÓN	FECHA DE ADQUISICIÓN	VALOR DE ADQUISICIÓN	PORCENTAJE AMORTIZACIÓN	IMPORTE ACUMULADO	IMPORTE AMORTIZADO EN EL EJERCICIO	IMPORTE PENDIENTE
01	HIDROLIMPIADORA MAX	1	29-02-04	43,06	10,00	42,37	4,31	0,69
02	TABIQUES MAMPARAS	2	25-11-08	1.217,32	10,00	618,79	121,73	598,53
03	TABIQUES MAMPARAS	2	26-12-08	1.825,98	10,00	913,00	182,60	912,98
04	TABIQUE MAMPARAS	2	31-12-11	2.183,00	10,00	436,60	218,30	1.746,40
05	PROYECTOR SVHA BENQ MP	2	19-12-07	299,00	25,00	299,00	74,75	0,00
06	IMPRESORA SAMSUNG SCX 824	2	07-04-10	168,57	25,00	168,57	42,14	0,00
07	IMPRESORA BRTH MFC5490	2	31-01-11	129,95	25,00	94,76	32,49	35,19
08	ORDENADOR PORT.COMPAQ	2	31-12-11	379,00	25,00	189,50	94,75	189,50
09	AIRE ACOND. CRAFT 3500	1	31-07-02	413,78	10,00	413,78	20,67	0,00
10	CONT.RECOGIDA TEXTIL 1	1	31-07-04	539,86	10,00	508,40	53,99	31,46
11	CONT.RECOGIDA TEXTIL 2	1	31-07-04	539,86	10,00	508,40	53,99	31,46
12	CONT.RECOGIDA TEXTIL 3	1	31-07-04	539,86	10,00	508,40	53,99	31,46
13	CONT.RECOGIDA TEXTIL 4	1	31-12-04	539,86	10,00	485,91	53,99	53,95
14	CONT.RECOGIDA TEXTIL 5	1	31-12-04	539,86	10,00	485,91	53,99	53,95
15	CONT.RECOGIDA TEXTIL 6	1	31-12-04	539,86	10,00	485,91	53,99	53,95
16	CONT.RECOGIDA TEXTIL 7	1	31-12-04	539,86	10,00	485,91	53,99	53,95
17	CONT.RECOGIDA TEXTIL 8	1	31-12-04	539,86	10,00	485,91	53,99	53,95
18	CONT.RECOGIDA TEXTIL 9	1	31-12-04	539,86	10,00	485,91	53,99	53,95
19	CONT.RECOGIDA TEXTIL 10	1	31-12-04	539,86	10,00	485,91	53,99	53,95
20	CONT.RECOGIDA TEXTIL 11	1	31-12-04	539,86	10,00	485,91	53,99	53,95
21	CONT.RECOGIDA TEXTIL 12	1	31-10-06	580,00	10,00	464,00	58,00	116,00
22	CONT.RECOGIDA TEXTIL 13	1	31-10-06	580,00	10,00	415,67	58,00	164,33
23	CONT.RECOGIDA TEXTIL 14	1	31-10-06	580,00	10,00	415,67	58,00	164,33
24	CONT.RECOGIDA TEXTIL 15	1	31-10-06	580,00	10,00	415,67	58,00	164,33
25	CONT.RECOGIDA TEXTIL 16	1	31-10-06	580,00	10,00	415,67	58,00	164,33
26	CONT.RECOGIDA TEXTIL 17	1	31-10-06	580,00	10,00	415,67	58,00	164,33
27	CONT.RECOGIDA TEXTIL 18	1	31-10-06	580,00	10,00	415,67	58,00	164,33
28	CONT.RECOGIDA TEXTIL 19	1	31-10-06	580,00	10,00	415,67	58,00	164,33
29	CONT.RECOGIDA TEXTIL 20	1	31-10-06	580,00	10,00	415,67	58,00	164,33
30	CONT.RECOGIDA TEXTIL 21	1	31-10-06	580,00	10,00	415,67	58,00	164,33
31	CONT.RECOGIDA TEXTIL 22	1	31-10-06	580,00	10,00	415,67	58,00	164,33
32	CONT.RECOGIDA TEXTIL 23	1	31-10-06	580,00	10,00	415,67	58,00	164,33
33	CONT.RECOGIDA TEXTIL 24	1	31-10-06	580,00	10,00	415,67	58,00	164,33
34	CONT.RECOGIDA TEXTIL 25	1	31-10-06	580,00	10,00	415,67	58,00	164,33
35	CONT.RECOGIDA TEXTIL 26	1	31-10-06	580,00	10,00	415,67	58,00	164,33
36	CONT.RECOGIDA TEXTIL 27	1	31-10-06	580,00	10,00	415,67	58,00	164,33

A. B. / SR
 J. M. B. / SR
 J. M. B. / SR

[Handwritten signatures and initials]



37	CONT.RECOGIDA TEXTIL 28	1	31-10-06	580,00	10,00	415,67	58,00	164,33
38	CONT.RECOGIDA TEXTIL 29	1	31-10-06	580,00	10,00	415,67	58,00	164,33
39	CONT.RECOGIDA TEXTIL 30	1	31-10-06	580,00	10,00	415,67	58,00	164,33
40	CONT.RECOGIDA TEXTIL 31	1	31-10-06	580,00	10,00	415,67	58,00	164,33
41	TELEF.MOVIL MOTOROLA V3X	1	30-11-06	211,35	10,00	149,74	21,14	61,61
42	AIRE ACOND. TAURUS	2	31-05-07	399,01	10,00	262,68	39,90	136,33
43	CONT.RECOGIDA TEXTIL 32	1	31-10-10	489,88	10,00	155,13	48,99	334,75
44	CONT.RECOGIDA TEXTIL 33	1	31-10-10	489,88	10,00	155,13	48,99	334,75
45	CONT.RECOGIDA TEXTIL 34	1	31-10-10	489,88	10,00	155,13	48,99	334,75
46	CONT.RECOGIDA TEXTIL 35	1	31-10-10	489,88	10,00	155,13	48,99	334,75
47	CONT.RECOGIDA TEXTIL 36	1	31-10-10	489,88	10,00	155,13	48,99	334,75
48	CONT.RECOGIDA TEXTIL 37	1	31-10-10	489,88	10,00	155,13	48,99	334,75
49	CONT.RECOGIDA TEXTIL 38	1	31-10-10	489,88	10,00	155,13	48,99	334,75
50	CONT.RECOGIDA TEXTIL 39	1	31-10-10	489,88	10,00	155,13	48,99	334,75
51	CONT.RECOGIDA TEXTIL 40	1	31-10-10	489,88	10,00	155,13	48,99	334,75
52	CONT.RECOGIDA TEXTIL 41	1	31-10-10	489,88	10,00	155,13	48,99	334,75
53	CONT.RECOGIDA TEXTIL 42	1	31-10-10	489,88	10,00	155,13	48,99	334,75
54	CONT.RECOGIDA TEXTIL 43	1	31-10-10	489,88	10,00	155,13	48,99	334,75
55	CONT.RECOGIDA TEXTIL 44	1	31-10-10	489,88	10,00	155,13	48,99	334,75
56	CONT.RECOGIDA TEXTIL 45	1	31-10-10	489,88	10,00	155,13	48,99	334,75
57	CONT.RECOGIDA TEXTIL 46	1	31-10-10	489,88	10,00	155,13	48,99	334,75
58	IMPRES. BROTHER MFCJ651DW	2	08-11-12	215,00	100,00	215,00	0,00	0,00
59	IMPRES. BROTHER MFCJ825 DW	1	08-11-12	144,00	100,00	144,00	0,00	0,00
60	CONTENEDOR TEXTIL Nº 47	1	07-11-12	487,44	100,00	487,44	0,00	0,00
61	CONTENEDOR TEXTIL Nº 48	1	07-11-12	487,44	100,00	487,44	0,00	0,00
63	CONTENEDOR TEXTIL Nº 49	1	07-11-12	487,44	100,00	487,44	0,00	0,00
64	CONTENEDOR TEXTIL Nº 50	1	07-11-12	487,44	100,00	487,44	0,00	0,00
65	CONTENEDOR TEXTIL Nº 51	1	07-11-12	487,44	100,00	487,44	0,00	0,00
66	CONTENEDOR TEXTIL Nº 52	1	07-11-12	487,44	100,00	487,44	0,00	0,00
67	CONTENEDOR TEXTIL Nº 53	1	07-11-12	487,44	100,00	487,44	0,00	0,00
68	CONTENEDOR TEXTIL Nº 54	1	07-11-12	487,44	100,00	487,44	0,00	0,00
69	CONTENEDOR TEXTIL Nº 55	1	07-11-12	487,44	100,00	487,44	0,00	0,00
70	CONTENEDOR TEXTIL Nº 56	1	07-11-12	487,44	100,00	487,44	0,00	0,00
71	CONTENEDOR TEXTIL Nº 57	1	07-11-12	487,44	100,00	487,44	0,00	0,00
72	CONTENEDOR TEXTIL Nº 58	1	07-11-12	487,44	100,00	487,44	0,00	0,00
73	CONTENEDOR TEXTIL Nº 59	1	07-11-12	487,44	100,00	487,44	0,00	0,00
74	CONTENEDOR TEXTIL Nº 60	1	07-11-12	487,44	100,00	487,44	0,00	0,00
75	CONTENEDOR TEXTIL Nº 61	1	07-11-12	487,44	100,00	487,44	0,00	0,00
76	CONTENEDOR TEXTIL Nº 62	1	07-11-12	487,44	100,00	487,44	0,00	0,00
77	CONTENEDOR TEXTIL Nº 63	1	07-11-12	487,44	100,00	487,44	0,00	0,00
78	CONTENEDOR TEXTIL Nº 64	1	07-11-12	487,44	100,00	487,44	0,00	0,00
79	CONTENEDOR TEXTIL Nº 65	1	07-11-12	487,44	100,00	487,44	0,00	0,00
80	CONTENEDOR TEXTIL Nº 66	1	07-11-12	487,44	100,00	487,44	0,00	0,00
81	CONTENEDOR TEXTIL Nº 67	1	07-11-12	487,44	100,00	487,44	0,00	0,00
82	CONTENEDOR TEXTIL Nº 68	1	07-11-12	487,44	100,00	487,44	0,00	0,00
83	CONTENEDOR TEXTIL Nº 69	1	07-11-12	487,44	100,00	487,44	0,00	0,00
84	CONTENEDOR TEXTIL Nº 70	1	07-11-12	487,44	100,00	487,44	0,00	0,00
85	CONTENEDOR TEXTIL Nº 71	1	07-11-12	487,43	100,00	487,43	0,00	0,00
86	CONTENEDOR TEXTIL Nº 72	1	07-11-12	487,43	100,00	487,43	0,00	0,00
87	CONTENEDOR TEXTIL Nº 73	1	07-11-12	487,43	100,00	487,43	0,00	0,00



88	CONTENEDOR TEXTIL Nº 74	1	07-11-12	487,43	100,00	487,43	0,00	0,00
89	CONTENEDOR TEXTIL Nº 75	1	07-11-12	487,43	100,00	487,43	0,00	0,00
90	CONTENEDOR TEXTIL Nº 76	1	07-11-12	487,43	100,00	487,43	0,00	0,00
91	COCINA COMPLETA E INSTAL.	3	26-06-13	13.273,22	99,90	13.259,95	13.259,95	13,27
92	ARCON CONGELADOR	3	17-06-13	363,00	99,90	362,64	362,64	0,36
93	CAMARA FRIGOF. MACFRIN	3	20-06-13	1.089,00	99,90	1.087,91	1.087,91	1,09
94	INSTALACION GAS NATURAL	3	31-05-13	895,40	99,90	894,50	894,50	0,90
95	DECORACION LOCAL COMEDOR	3	01-08-13	2.023,97	99,90	2.021,95	2.021,95	2,02
96	COLECCION PAELLAS COMEDOR	3	06-06-13	723,99	99,90	723,27	723,27	0,72
TOTALES				65.507,40		53.022,31	21.691,74	12.485,09

Ubicación 1: Nave industrial, situada en C/ Travessera L'Alquería 1, Nave 4 del Polígono Industrial de Beniparrell (Valencia),

Ubicación 2: Local, situado en la C/ Doctor Rodríguez de la Fuente, 8 - bajo de Valencia.

Ubicación 3: Local, situado en la C/ San Juan de la Peña, 6 - bajo de Valencia.

M.A.

Pedro



18 - INGRESOS POR ACTIVIDADES Y/O SERVICIOS

Cuenta	INGRESOS POR ACTIVIDADES Y/O SERVICIOS	Proyecto de orientación y apoyo a las familias en dificultad sociolaboral y menores a su cargo	Campaña de sensibilización para el respeto, la tolerancia y la solidaridad	Proyecto de Empleo y formación	Proyecto de formación ocupacional e inserción social de personas sin hogar	Cocina Solidaria El Puchero	Resultado del ejercicio antes de impuestos (reservas) a aplicar en próximos ejercicios	TOTAL EUROS
700	Ventas de ropa usada				78.865,19		29.555,41	108.420,60
720	Cuotas de socios y colaboradores	3.012,56	1.985,49	10.133,91			1.664,54	16.796,50
723	Tarjetas Ong Bankia	613,34	108,23	481,05				1.202,62
723	SanLucar Fruit, S.L.					36.771,07		36.771,07
726	Donativos	1.977,90	349,04	1.551,29				3.878,23
726	Concierto benéfico Palau de la Música						8.470,00	8.470,00
726	Donaciones alimentos en especie					1.746,18		1.746,18
726	Donativos Cocina El Puchero					891,27		891,27
740	Diputación de Valencia			1.558,44				1.558,44
740	Consell. B. Social - D.G. de Integración			18.213,56				18.213,56
740	Consell. B. Social - D.G. de Integración	11.048,92						11.048,92
740	Consell. B. Social - D.T. de Bienestar Social	3.000,00						3.000,00
740	Ayuntamiento de Valencia - Exclusión			9.727,00				9.727,00
740	Ayuntamiento de Valencia - CAI		1.326,62					1.326,62
740	Ayuntamiento de Valencia - Mesa Olivereta		5.827,00					5.827,00
740	Ayuntamiento de Valencia - Mesa Campanar	4.688,00						4.688,00
740	Ayuntamiento de Valencia - Mesa S. Allende	7.421,00						7.421,00
740	Consell. Presidencia - D.G. de Partic. ciud.			3.719,02				3.719,02
740	La Caixa Proinfancia Trabajo Social	1.670,88						1.670,88
740	Fundación Santa Elena de la C.V.			7.000,00				7.000,00
740	Fundación Bancaja			10.000,00				10.000,00
759	La Caixa Proinfancia	79.245,08						79.245,08
769	Ingresos financieros	72,65	12,83	56,98				142,46
778	Ingresos extraordinarios - Indem. seguro						1.843,50	1.843,50
	TOTALES	112.750,33	9.609,21	62.441,25	78.865,19	39.408,52	41.533,45	344.607,95


Roberto H. Rovinsky

M. A. Kostitzke








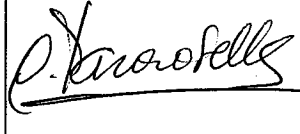

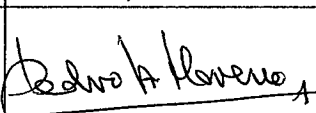
[Handwritten signatures and initials]

19 - GASTOS POR ACTIVIDADES Y/O SERVICIOS

Cuenta	GASTOS POR ACTIVIDADES Y/O SERVICIOS	Proyecto de orientación y apoyo a las familias en dificultad sociolaboral y menores a su cargo	Campaña de sensibilización para el respeto, la tolerancia y la solidaridad	Proyecto de Empleo y formación	Proyecto de formación ocupacional e Inserción social de personas sin hogar	Cocina Solidaria El Puchero	TOTAL EUROS
602	Compras de otros aprovisionamientos				854,10	3.616,75	4.470,85
607	Trabajos realizados por otras entidades				11.244,00		11.244,00
610	Variación de existencias de mercaderías				-963,88		-963,88
621	Arrendamientos y cánones	7.565,40	1.332,54	5.839,85	9.000,00	4.380,20	28.118,00
622	Reparaciones y conservación	101,86	17,97	79,89	1.943,95	650,59	2.794,26
623	Servicios de profesionales independientes	2.383,08	64,79	925,66	1.817,72		5.191,25
624	Transportes y mensajería	10,95	1,93	8,59	463,30		484,78
625	Primas de seguros	771,52	21,50	265,80	2.561,33	375,37	3.995,51
626	Servicios bancarios y similares	192,70	34,01	151,14		53,00	430,85
627	Publicidad, propaganda y relaciones públicas	166,07	29,31	130,25			325,63
628	Combustibles				2.869,42	379,90	3.249,32
628	Electricidad	922,13		752,14	447,21	1.069,48	3.190,96
628	Agua	200,10		175,67	383,29	138,54	897,60
629	Teléfono e Internet	1.094,89	48,13	1.038,37	673,25	153,86	3.008,50
629	Material para actividades	1.187,78	177,83	853,83		572,96	2.792,39
629	Material de ferretería	66,04	5,05	22,43			93,52
629	Material de limpieza	129,31	3,74	46,12			179,17
629	Alimentos					5.876,66	5.876,66
629	Material de oficina	90,81	16,02	71,22			178,05
629	Correos	31,73	5,60	24,89			62,22
629	Limpieza de locales	1.405,54		1.296,39			2.701,93
629	Locomociones	3.152,73	31,70	281,07	32,95		3.498,45
631	Tributos	3,00		3,00	423,40		429,40
640	Sueldos y salarios	70.976,15	5.997,54	38.236,19	39.112,56	2.515,83	156.838,27
642	Seguridad social a cargo de la empresa	21.765,31	1.727,46	11.820,54	4.513,52	803,99	40.630,82
649	Prevención de riesgos laborales					175,68	175,68
650	Ayudas monetarias					295,49	295,49
665	Comisiones bancarias gestión de recibos	174,27	30,75	136,68			341,71
678	Gastos excepcionales				974,88		974,88
681	Amortización del Inmovilizado material	358,95	63,34	281,53	2.514,19	18.350,22	21.568,23
	TOTALES	112.750,33	9.609,21	62.441,25	78.865,19	39.408,52	303.074,50



FIRMA DE LA MEMORIA ECONÓMICA POR LOS MIEMBROS DE LA JUNTA DIRECTIVA U ÓRGANO DE REPRESENTACIÓN DE LA ENTIDAD

NOMBRE Y APELLIDOS	CARGO	FIRMA
JAIME BARRÓN CERVERA	PRESIDENTE	
JOSÉ EMILIO RAMÓN LLÁCER	VICEPRESIDENTE	
MARÍA DOLORES CAMINALS ROSELL	TESORERA	
JUANA ANTONIA HERRERA MARROQUIN	SECRETARIA	
JOSÉ CAMPAÑA GARCÍA	VOCAL	
CÉSAR BARRÓN ESTEBAN	VOCAL	
MARÍA AMPARO BALLESTER PEIRATS	VOCAL	
CARMEN PARADELLS HUESA	VOCAL	
JAVIER GÓMEZ FERNÁNDEZ	VOCAL	
H. PEDRO ANTONIO MORENO GÁLVEZ, S.J.	VOCAL	

Valencia, 5 de mayo de 2014