



01 – ACTIVIDAD DE LA ENTIDAD

La Asociación La Casa Grande, sin ánimo de lucro, se constituyó legalmente en el año 1987, declarada de "Utilidad Pública" por Orden del Ministerio del Interior de fecha 10 de Noviembre de 1999, acogándose a la Ley de Asociaciones de 24 de diciembre de 1964, con los números 75.619 y 880 nacional y territorial respectivos, inscrita en el Registro de Asociaciones de Valencia con el número 3.336 en fecha 19 de Octubre de 1987. Se encuentra incluida entre las entidades sin fines lucrativos a las que le son aplicables el Régimen fiscal especial de la Ley 49/2002.

Constituyen los fines de la Asociación, que persiguen objetivos de interés general, los siguientes:

- La atención y promoción de personas en situación de marginación, las minorías étnicas, los inmigrantes y cualesquiera otras en similares circunstancias de necesidad, favoreciendo su inserción socio-laboral, la mejora de sus condiciones de calidad de vida, autoestima, desarrollo cultural y competencia social.
- Fomentar el Voluntariado y la Sensibilización Social en relación con el fin anterior, la prevención del racismo, la xenofobia y la conservación del medio ambiente.
- Potenciar las formas peculiares de la cultura valenciana.

Para la consecución de sus fines, la Asociación realizará las siguientes actividades:

- El desarrollo de cualquier actividad formativa que conduzca a la consecución de los citados fines.
- Recoger, reciclar y comercializar ropa y todo material de deshecho.
- Asesoramiento individualizado para la resolución de problemas.
- Organizar actividades culturales diversas, conferencias y charlas de divulgación.
- La realización de campañas de sensibilización, charlas de divulgación, etc., dirigidas a la población infantil y juvenil, para la prevención de actitudes racistas y xenófobas, y a la población en general, para lograr un mejor conocimiento de la problemática de las personas desfavorecidas a las que se atiende, así como para fomentar su colaboración económica, de voluntariado y de respeto de los derechos de quienes la sufren.
- La utilización de los medios de comunicación (periódicos, publicaciones, radio y TV, redes informáticas, etc.) así como cualquier otro instrumento que ayude a lograr los anteriores fines.

La Asociación podrá realizar las actividades indicadas tanto de forma directa como indirecta, mediante los convenios de colaboración que se estimen convenientes suscribir con otras personas físicas o jurídicas, públicas o privadas, que persigan los mismos fines.

Luc. Dolores Carrizosa

M. A. Sellsle

Jedms A. Horeno

P. Paradells

RESUMEN DE LA MEMORIA DE ACTIVIDADES EJERCICIO 2012	
NOMBRE DE LOS PROGRAMAS	ACTIVIDADES Y Nº DE BENEFICIARIOS/AS
EMPLEO Y FORMACIÓN	<ul style="list-style-type: none"> ➤ Formación en Habilidades y Técnicas que fomentan el empleo. Evaluación teórico-práctica de competencias en Empleo Doméstico (limpieza, plancha, cocina española y gestión del hogar): 33 mujeres. ➤ Formación en Cuidados y atención al mayor: 17 mujeres. ➤ Gestión de una Bolsa de Trabajo de Empleadas de Hogar y Cuidadoras: 15 inserciones laborales. Se gestionan 28 ofertas de empleo. 161 intervenciones de tutorías y/o mediación. 30 Itinerarios personalizados de inserción. 118 mujeres acuden a las charlas informativas de selección solicitando incorporarse a la Bolsa de Empleo Doméstico. ➤ Cursos de Alfabetización: 50 personas. ➤ Cursos de Español (Nivel I y II): 79 personas. ➤ Cursos de Valenciano: 16 personas. ➤ Cursos de Inglés (Nivel I y II): 21 personas. ➤ Aula de Ofimática e Internet con Tutor (para búsqueda de empleo y formación): 853 usuarios/as.
FAMILIAS Y MENORES	<ul style="list-style-type: none"> ➤ Servicio de Acogida a familias: 100 familias. ➤ Talleres de refuerzo escolar (4 a 16 años): 80 menores. ➤ Acompañamientos y supervisión: 70 acompañamientos con 16 niños/as. ➤ Atención psicológica: 12 menores. ➤ Talleres "Grupo de adolescentes" (12 a 16 años): 20 menores. ➤ Actividades de ocio y tiempo libre para menores en vacaciones escolares: 80 menores. 36 sesiones y dinámicas. ➤ Campamentos de verano con adolescentes: 10 menores que participan en un campamento 5 días en Castellón. ➤ Grupo de encuentro "Entre mujeres", de empoderamiento y autoestima: 54 mujeres. ➤ Grupos de encuentro de familias: 196 familias participan en visitas culturales, convivencia Intercultural, etc. ➤ Talleres formativos para padres y madres: 75 personas participan en sesiones formativas. ➤ Gestión y seguimiento de Ayudas pro-infancia de La Caixa dirigidas a menores: 150 ayudas en alimentación, higiene infantil, ropa y material escolar. ➤ Reparto Juguetes: 61 niños. ➤ Reparto de Bolsas de Comida: 115 personas.

[Handwritten signature]
[Handwritten signature]

[Handwritten signature] *[Handwritten signature]* *[Handwritten signature]*
[Handwritten signature] *[Handwritten signature]*

<p>FORMACIÓN OCUPACIONAL DE PERSONAS SIN HOGAR</p>	<ul style="list-style-type: none"> ➤ Taller ocupacional de recogida y reciclaje de ropa: 21 personas. ➤ Campañas de recogida de ropa: 245.058 Kg. de ropa recogidos en total, 75 contenedores de ropa. Participan 43 Centros Educativos recogiendo 19.757 Kg. varias empresas valencianas y particulares. ➤ Donación de ropa y/o juguetes a las siguientes entidades: Cruz Roja; Parroquia San Vte. Mártir de Valencia.; Asoc. Accem; Asoc. Adra; Asociación Amigos de La Calle; Tyrius; Centro Cultural Islámico de Valencia; Sevicios Sociales Centro Salud Miguel Servet Valencia; Misión Urbana; Servicios Sociales Hospital Dr. Peset Valencia; Asoc. Psicólogos sin fronteras; Servicios Sociales Hospital Militar de Mislata, Parroquia del Buen Pastor de Valencia.
<p>PREVENCIÓN DEL RACISMO Y FOMENTO DE LA INTERCULTURALIDAD</p>	<ul style="list-style-type: none"> ➤ Talleres formativos de prevención en Centros Educativos: Participan 1.448 menores de 3 a 12 años de 9 Centros Educativos. 40 sesiones.
<p>Otras actividades</p>	<ul style="list-style-type: none"> ➤ Servicio de 1ª Atención, información y derivación: 4000 personas aproximadamente solicitan asesoramiento y ayuda. ➤ Acogida y Formación del Voluntariado: 49 personas. ➤ CELEBRACIÓN 25 ANIVERSARIO: Concierto Benéfico en Palau de la Música de Valencia (11 diciembre): 6.240 € recaudados. / Exposición Solidaria de Pintura en el Centro Cultural Bancaja (del 21 diciembre al 5 enero 2013): Participan 40 pintores profesionales y noveles. Visitan la exposición 1342 personas. Continúa venta solidaria de cuadros en lacasagrande.org

02 – BASES DE PRESENTACIÓN DE LAS CUENTAS ANUALES

1. Imagen fiel:


Las cuentas anuales se han preparado a partir de los registros contables, habiéndose aplicado las disposiciones legales vigentes en materia contable con el objeto de mostrar la imagen fiel del patrimonio, de la situación financiera y de los resultados de la entidad.

2. Principios contables:

Se han aplicado los principios contables obligatorios a que se refiere el artículo 38 del código de comercio y la parte primera del plan general de contabilidad.

3. Aspectos críticos de la valoración y estimación de la incertidumbre:

En la elaboración de las cuentas anuales correspondientes al ejercicio 2012 se han



determinado estimaciones e hipótesis en función de la mejor información disponible a 2 sobre los hechos analizados. Es posible que acontecimientos que puedan tener lugar en el futuro obliguen a modificarlas (al alza o a la baja) en próximos ejercicios lo que se haría de forma prospectiva, reconociendo los efectos del cambio de estimación en las correspondientes cuentas anuales futuras.

4. Comparación de la información:

Se presentan, a efectos comparativos, en cada una de las partidas del balance de situación, de la cuenta de pérdidas y ganancias y del estado de cambios del patrimonio neto, además de las cifras del ejercicio 2012, las correspondientes al ejercicio anterior.

5. Elementos recogidos en varias partidas

No existen elementos patrimoniales del Activo o del Pasivo que figuren en más de una partida del Balance.

6. Cambios en criterios contables

En el presente ejercicio, no se han realizado ajustes en las cuentas anuales del ejercicio por cambios de criterios contables.

7. Corrección de errores

No se han detectado errores existentes al cierre del ejercicio que obliguen a reformular las cuentas, los hechos conocidos con posterioridad al cierre, que podrían aconsejar ajustes en las estimaciones en el cierre del ejercicio, han sido comentados en sus apartados correspondientes.

03 – EXCEDENTE DEL EJERCICIO

El ejercicio se ha cerrado con un beneficio de 42.234,57 euros que serán llevados al Fondo de la Asociación.

04 – NORMAS DE REGISTRO Y VALORACIÓN

Se han aplicado los siguientes criterios contables:

1. Inmovilizado intangible:


Los activos intangibles se registraron por su coste de adquisición, habiéndose amortizado totalmente en la actualidad.

2. Bienes del patrimonio histórico:

La Asociación no posee activos de esta naturaleza

3. Inmovilizado material:

a) Coste



Page 4 of 19

M.A. Bellés
Pedro A. Moreno
O. Paradells

Los bienes comprendidos en el inmovilizado material se han valorado por el precio de adquisición o coste de producción y minorado por las correspondientes amortizaciones acumuladas y cualquier pérdida por deterioro de valor conocida. El precio de adquisición o coste de producción incluye los gastos adicionales que se producen necesariamente hasta la puesta en condiciones de funcionamiento del bien.

Los costes de ampliación, sustitución o renovación que aumentan la vida útil del bien objeto, o su capacidad económica, se contabilizan como mayor importe del inmovilizado material, con el consiguiente retiro contable de los elementos sustituidos o renovados. Así mismo, los gastos periódicos de mantenimiento, conservación y reparación, se imputan a resultados, siguiendo el principio de devengo, como coste del ejercicio en que se incurren.

b) Amortizaciones

Las amortizaciones se han establecido de manera sistemática y racional en función de la vida útil de los bienes y de su valor residual, atendiendo a la depreciación que normalmente sufren por su funcionamiento, uso y disfrute, sin perjuicio de considerar también la obsolescencia técnica o comercial que pudiera afectarlos. Se ha amortizado de forma independiente cada parte de un elemento del inmovilizado material y de forma lineal:

Instalaciones técnicas y maquinaria	10%
Mobiliario	10%
Equipos Informáticos	25%
Elementos de Transporte	16%
Otro inmovilizado	10%

c) Arrendamientos financieros

No hay vigente ningún contrato de arrendamiento financiero.

4. Terrenos y construcciones calificados como inversiones inmobiliarias:

No hay terrenos ni construcciones calificadas como inversiones inmobiliarias en el balance de la entidad.

5. Permutas:


Durante el ejercicio no se ha producido ninguna permuta.

6. Instrumentos financieros:

a) Criterios empleados para la calificación y valoración de las diferentes categorías de activos y pasivos financieros.

Los **activos financieros**, a efectos de su valoración, se han clasificado en la categoría de préstamos y partidas a cobrar.

En esta categoría se han incluido los activos que se han originado en la venta de bienes y prestación de servicios por operaciones de tráfico de la entidad. También se han incluido aquellos activos financieros que no se han originado en las operaciones de tráfico de la empresa y que no siendo instrumentos de patrimonio ni derivados, presentan unos cobros de cuantía determinada o determinable.



Handwritten signatures of the board members, including names like M. A. Bellet, Pedro A. Moreno, and Paradells.

Estos activos financieros se han valorado por su valor de coste en aplicación del principio de importancia relativa, dado que el empleo de otro método no aportaría información significativa.

Los depósitos y fianzas se reconocen por el importe desembolsado por hacer frente a los compromisos contractuales.

Por otra parte no existen Inversiones mantenidas hasta el vencimiento, ni Activos financieros registrados a valor razonable con cambios en resultados, ni Activos financieros disponibles para la venta, ni Derivados de cobertura, ni Correcciones valorativas por deterioro.

Los **pasivos financieros**, a efectos de su valoración, se han clasificado en alguna de las siguientes categorías:

Débitos y partidas a pagar

En esta categoría se han incluido los pasivos financieros que se han originado en la compra de bienes y servicios por operaciones de tráfico de la empresa y aquellos que no siendo instrumentos derivados, no tienen un origen comercial.

Los débitos por operaciones comerciales con vencimiento no superior a un año y que no tienen un tipo de interés contractual, así como los desembolsos exigidos por terceros sobre participaciones, el pago de las cuales se espera que sea en el corto plazo, se han valorado por su valor nominal.

Los préstamos se clasifican como corrientes salvo que la asociación tenga el derecho incondicional para aplazar la cancelación del pasivo durante, al menos, los doce meses siguientes a la fecha del balance.

Los acreedores comerciales no devengan explícitamente intereses y se registran por su valor de coste.

Pasivos a valor razonable con cambios en la cuenta de pérdidas y ganancias

No se mantiene ningún pasivo dentro de esta categoría.

b) Inversiones en empresas de grupo, multigrupo y asociadas:

No se han realizado inversiones en empresas de grupo, multigrupo y asociadas.

c) Criterios empleados en la determinación de los ingresos o gastos procedentes de las distintas categorías de instrumentos financieros:

Los intereses y dividendos de activos financieros devengados con posterioridad al momento de la adquisición se han reconocido como ingresos en la cuenta de pérdidas y ganancias. Para el reconocimiento de los intereses se ha utilizado la información emitida por las correspondientes entidades bancarias.

d) Instrumentos de patrimonio propio en poder de la asociación:

La entidad no ha realizado ninguna transacción con sus instrumentos de patrimonio neto.

Los Directores Legales

[Firma]

[Firma]

[Firma]

M.A. Kellek

Pedro A. Rovena

[Firma]

7. Existencias:

Las existencias están valoradas al precio de adquisición o al coste de producción.

8. Transacciones en moneda extranjera:

No existen transacciones en moneda extranjera.

9. Impuesto sobre beneficios:

El gasto por impuesto sobre beneficios representa la suma del gasto por impuesto sobre beneficios del ejercicio así como por el efecto de las variaciones de los activos y pasivos por impuestos anticipados, diferidos y créditos fiscales. El impuesto de Sociedades, siguiendo la línea de ejercicios anteriores no se contabiliza.

10. Ingresos y gastos: prestaciones de servicios realizados por la empresa.

Los ingresos y gastos se imputan en función del principio del devengo, es decir, cuando se produce la corriente real de los bienes y servicios que los mismos representan, con independencia del momento que se produzca la corriente monetaria o financiera derivada de ellos.

Concretamente, los ingresos se calculan al valor razonable de la contraprestación a recibir y representan los importes a cobrar por los bienes entregados y los servicios prestados en el marco ordinario de la actividad, deducidos los descuentos e impuestos.

Los gastos se han imputado por su coste de adquisición.

11. Provisiones y contingencias:

No hay reconocidas provisiones.

12. Gastos de personal: compromisos por pensiones:

Los gastos de personal incluyen todos los sueldos y las obligaciones de orden social obligatorias o voluntarias devengadas en cada momento, reconociendo las obligaciones por pagas extras, vacaciones o sueldos variables y sus gastos asociados.

La empresa no realiza retribuciones a largo plazo al personal.

13. Subvenciones, donaciones y legados:


Las subvenciones, donaciones y legados no reintegrables se contabilizan como ingresos directamente imputados al patrimonio neto y se reconocen en la cuenta de pérdidas y ganancias como ingresos sobre una base sistemática y racional de forma correlacionada con los gastos derivados del gasto o inversión objeto de la subvención.

14. Combinaciones de negocios:

Durante el ejercicio no se han realizado operaciones de esta naturaleza.

15. Negocios conjuntos:

No existe ninguna actividad económica controlada conjuntamente con otra persona física o jurídica.



Las Torres Larrubia
M. N. Bellele
Pedro H. Rovens
Paradells

16. Transacciones entre partes vinculadas:

No existen transacciones entre partes vinculadas.

05 – INMOVILIZADO MATERIAL, INTANGIBLE E INVERSIONES INMOBILIARIAS

Análisis del movimiento durante el ejercicio de estos elementos y de sus correspondientes amortizaciones acumuladas:

Cuenta	Saldo Inicial	Entradas	Salidas	Saldo Final
APLICACIONES INFORMATICAS	119,11	0,00	0,00	119,11
INSTALACIONES TECNICAS	2.062,09	0,00	0,00	2.062,09
MAQUINARIA	15.023,38	0,00	0,00	15.023,38
OTRAS INSTALACIONES	5.226,30	0,00	0,00	5.226,30
EQUIPOS PROCESO INFORMACION	1.409,80	359,00	0,00	1.768,80
ELEMENTOS DE TRANSPORTE	35.827,58	0,00	0,00	35.827,58
OTRO INMOVILIZADO MATERIAL	25.910,80	14.623,14	0,00	40.533,94
TOTAL INMOVILIZADO	85.579,06	14.982,14	0,00	100.561,20
AMORT. ACUM. INMOV. INTANGIBLE	-119,11	0,00	0,00	-119,11
AMORT. ACUM. INMOVIL. MATERIAL	-66.433,60	-18.323,65	0,00	-84.757,25
TOTAL AMORT. ACUMULADA	-66.552,71	-18.323,65	0,00	-84.876,36

06 – BIENES DEL PATRIMONIO HISTÓRICO

Esta Asociación no tiene en su activo bienes de esta naturaleza.

07 – ACTIVOS FINANCIEROS

1. A continuación se muestra el valor en libros de cada una de las categorías de activos financieros de acuerdo con las señaladas en la norma de registro y valoración novena del nuevo PGC, sin incluirse las inversiones en patrimonio de empresa de grupo, multigrupo y asociadas:

a) Activos financieros a largo plazo:

FIANZAS CONSTITUIDAS L/P	2.403,01	0,00	0,00	2.403,01
TOTAL ACTIVOS FINAN. L/P	2.403,01	0,00	0,00	2.403,01

b) Activos financieros a corto plazo:

Lucía Dolores Lamiel

[Signature]

[Signature]

M.A. Gallego
[Signature]
[Signature]

	Saldo Inicial	Entradas	Salidas	Saldo Final
CLIENTES	26.341,12	110.239,57	114.380,67	22.200,02
TOTAL DEUDORES Y OTRAS CTAS. A COBRAR	26.341,12	110.239,57	114.380,67	22.200,02
DEUDORES	5.714,00	101.108,17	98.840,52	7.981,65
PATROC. AFILIAD. Y OTROS DEUD.	5.486,26	36.640,01	19.246,26	22.880,01
H.P. DEUD POR DIVERSOS CONCEP.	72.537,66	64.738,51	22.994,41	114.281,76
USUARIOS Y OTROS DEUDORES DE LA ACT. PROPIA	83.737,92	202.486,69	141.081,19	145.143,42
			TOTAL ACTIVOS FINANCIEROS C/P	167.343,44

c) Traspasos o reclasificaciones de activos financieros:

No existen traspasos o reclasificaciones de los activos financieros.

2. Correcciones por deterioro del valor originadas por el riesgo de crédito:

No existen correcciones por deterioro del valor originadas por el riesgo de crédito.

3. Valor razonable y variaciones en el valor de activos financieros valorados a valor razonable:

No ha sido significativo el uso del valor razonable en aplicación del principio de importancia relativa.

4. Empresas del grupo, multigrupo y asociadas:

La entidad LA CASA GRANDE DE VALENCIA no tiene vinculación con entidades que puedan ser consideradas como empresas del grupo, multigrupo o empresas asociadas.

08 – PASIVOS FINANCIEROS

1. Información sobre los pasivos financieros:

a) Pasivos financieros a largo plazo:

No hay pasivos de esta naturaleza en el presente ejercicio.

b) Pasivos financieros a corto plazo: el importe de los débitos y partidas a pagar asciende a 16.751,27 euros.

2. Información sobre:

a) Vencimiento de las deudas al cierre del ejercicio 2012:

	Vencimiento en años						TOTAL
	1	2	3	4	5	Más de 5	
Deudas con entidades de crédito							
Acreeedores por arrendamiento financiero							
Otras deudas							
Deudas con emp. grupo y asociadas							
Acreeedores comerciales no corrientes							
Acreeedores comerciales y otras cuentas a pagar							
Proveedores							
Otros acreedores	16.751,27						16.751,27
Deuda con características especiales							
TOTAL	16.751,27						16.751,27

b) No existen deudas con garantía real.

c) No existen pólizas de crédito al cierre del ejercicio.

3. Préstamos pendientes de pago al cierre del ejercicio:

No existen impagos sobre los préstamos pendientes de pago.

09 – USUARIOS Y OTROS DEUDORES DE LA ACTIVIDAD PROPIA

El movimiento habido durante el ejercicio del epígrafe B.III del activo del Balance "Usuarios y otros deudores de la actividad propia" ha sido el siguiente:

	Saldo Inicial	Entradas	Salidas	Saldo Final
DEUDORES	5.714,00	101.108,17	98.840,52	7.981,65
PATROC. AFILIAD. Y OTROS DEUD.	5.486,26	36.640,01	19.246,26	22.880,01
H.P. DEUD POR DIVERSOS CONCEP.	72.537,66	64.738,51	22.994,41	114.281,76
USUARIOS Y OTROS DEUDORES DE LA ACT. PROPIA	83.737,92	202.486,69	141.081,19	145.143,42

10 – BENEFICIARIOS - ACREEDORES

No ha habido movimientos durante el ejercicio en las partidas del epígrafe C.V del pasivo del Balance "Beneficiarios-Acreedores".

11 – FONDOS PROPIOS

Los Fondos propios de la Asociación en el ejercicio 2012 tienen un saldo de 174.270,00 euros, de acuerdo con el siguiente detalle:

FONDO SOCIAL	132.035,43
EXCEDENTE DEL EJERCICIO	42.234,57
TOTAL FONDOS PROPIOS	174.270,00

Dr. Dolores Canals

[Handwritten signature]

M.A. Ballester
[Handwritten signature]
[Handwritten signature]

12 – SITUACIÓN FISCAL

Debido al hecho de que determinadas operaciones tienen diferente consideración al efecto de la tributación del impuesto sobre sociedades y la elaboración de estas cuentas anuales, la base imponible del ejercicio difiere del resultado contable por la contabilización de gastos que no son deducibles del impuesto (181.681,57 Euros) y por ingresos que no resultan imputables al mismo (223.079,35 Euros). En particular:

- a) No se generan diferencias temporarias deducibles e imponibles.
- b) No figura contabilizado ningún crédito fiscal por bases imponibles negativas.
- c) No hay incentivos fiscales aplicados en el ejercicio.
- d) No existen provisiones derivadas del impuesto sobre beneficios ni acontecimientos posteriores al cierre que supongan una modificación de la normativa fiscal que afecte a los activos y pasivos fiscales registrados.
- e) La información relativa a la naturaleza y el propósito de negocio de los acuerdos de la asociación que no figuran en balance y sobre los que no se ha informado en otra nota de la memoria, es poco significativa y no ayuda a determinar la posición financiera de la empresa.
- f) A la fecha actual, la entidad tiene abiertos a inspección por parte de las autoridades fiscales todos los ejercicios no prescritos, para todos los impuestos a los que está sujeta. Las declaraciones correspondientes a dichos impuestos no pueden considerarse definitivas hasta su aceptación por las autoridades fiscales y, aunque la legislación aplicable es susceptible de diferentes interpretaciones, se estima que el posible efecto que pudiera derivarse de una eventual inspección no sería significativo sobre las cuentas anuales tomadas en su conjunto.


13 – INGRESOS Y GASTOS

1. A continuación se detallan el desglose de la partida de la cuenta de pérdidas y ganancias de:

- Ayudas monetarias:

Tiene en este ejercicio un saldo de 70,00 euros.

- Aprovisionamientos:



Handwritten signatures of the board members, including names like 'D. Dolores Carreras', 'M. A. Kellek', and 'D. A. Rovira'.

Aprovisionamientos	Importe 2012	Importe 2011
Consumo de mercaderías	12.562,38	17.522,02
a) Compras, netas devol. y dto. de las cuales:	11.662,00	16.666,00
- nacionales	11.662,00	16.666,00
- adquisiciones intracomunitarias		
- importaciones		
b) Variación de existencias	900,38	856,02
Consumo de mat. primas y otras mat. consumibles	421,31	4.389,71
a) Compras, netas devol. y dto. de las cuales:	421,31	4.389,71
- nacionales	421,31	4.389,71
- adquisiciones intracomunitarias		
- importaciones		
b) Variación de existencias		

- Las cargas sociales de la partida de "Gastos de personal" se desglosan de la siguiente forma:


Concepto	Importe 2012	Importe 2011
Cargas sociales	41.648,37	42.589,22
a) Seguridad Social a cargo de la empresa	41.228,37	41.886,36
b) Aportaciones y dotaciones para pensiones		
c) Otras cargas sociales	420,00	720,86

- El desglose de la partida "Otros gastos de la actividad" es el siguiente:

	Importe 2012	Importe 2011
Arrendamientos	23.664,60	30.049,07
Reparaciones y conservación	2.274,80	5.266,36
Servicios profesionales independientes	6.151,00	5.144,83
Transportes	176,27	461,31
Primas de seguros	3927,26	2060,95
Publicidad y propaganda	491,13	828,53
Suministros	5758,45	4953,84
Otros servicios	9957,18	11708,08
Otros tributos	415,18	431,86
Gastos extraordinarios	10,19	100
OTROS GASTOS DE LA ACTIVIDAD	52.826,06	61.004,83

- El desglose de la partida "Ingresos de promociones, patrocinadores y colaboraciones" es el siguiente:

	Importe 2012	Importe 2011
Ingresos de promociones, patrocinadores y colaboraciones	1.424,46	1.311,81



14 - SUBVENCIONES, DONACIONES Y LEGADOS

Los movimientos durante el ejercicio de las partidas han sido los siguientes:

Cuenta	Saldo Inicial	Entradas	Salidas	Saldo Final
OTRAS SUBVEN., DONAC. Y LEGADOS	-62.089,00	-92.956,38	122.823,38	-32.222,00
H.P. DEUDOR POR SUBVENCIONES	72.475,40	64.436,37	22.712,01	114.199,76
SUV. OFIC. AFECTAS A LA EXPLOT.	0,00	58.909,38	0,00	58.909,38
DONAC./LEGAD. AFECT A ACT PROP	0,00	67.638,95	0,00	67.638,95

Para el ejercicio 2012 las subvenciones proceden de los siguientes financiadores:

723 Ingresos de Patrocinadores y Colaboraciones Empresariales	1.311,81
Tarjetas ONG Bankia	1.424,46

725 Subvenciones oficiales afectas a la actividad propia	58.909,38	APLICACIÓN
Ayuntamiento de Valencia Centro de Apoyo a la Inmigración (CAI)	5.000,00	Programa Sensibilización, Prevención del Racismo y fomento de la interculturalidad
Conselleria de Justicia y Bienestar Social Dirección General de Integración y Cooperación	18.604,39	Programa Familia y Menores
Conselleria de Justicia y Bienestar Social Dirección Territorial de Justicia y Bien. Social	2.187,35	
Conselleria de Justicia y Bienestar Social Dirección General de Familia y Mujer	3.000,00	
Conselleria de Justicia y Bienestar Social Dirección General de Integración y Cooperación	16.170,63	Programa Empleo y Formación
Conselleria de Presidencia Dirección General de Participación Ciudadana	5.020,01	
Diputación de Valencia	1.538,00	
Ayuntamiento de Valencia	7.389,00	

726 Donaciones y legados afectos a la actividad propia	67.638,95
Fundación Antoni Serra	3.000,00
La Caixa ProInfancia	29.200,00
Obra Social Bancaja	10.000,00
Fundación Santa Elena de la Comunidad Valenciana	10.500,00
Fundación SM	3.000,00
Donativos	6.818,95
Concierto en el Palau de la Música	5.120,00

15 - OPERACIONES CON PARTES VINCULADAS

1. No existen operaciones vinculadas.
2. No hay remuneraciones a los miembros de la Junta Rectora por este concepto.

16 - OTRA INFORMACIÓN

A continuación se detalla la plantilla media de trabajadores, agrupados por categorías:

DESGLOSE DEL PERSONAL POR CATEGORIAS EJERCICIO 2012

CATEGORIA	HOMBRES	MUJERES
Titulado superior	1,00	0,20
Titulados medios	0,00	4,20
Auxiliar administrativa	0,00	0,62
Monitores	0,00	0,08
Peón	0,00	0,50
Conductor	1,25	0,00
TOTAL	2,25	5,60

La plantilla media de trabajadores en el ejercicio 2012 ha sido de 7,85.

DESGLOSE DEL PERSONAL POR CATEGORIAS EJERCICIO 2011

CATEGORIA	HOMBRES	MUJERES
Titulado superior	1,00	0,00
Titulados medios	0,00	5,12
Auxiliar administrativa	0,00	0,98
Peón	0,00	0,50
Conductor	1,00	0,00
TOTAL	2,00	6,60

La plantilla media de trabajadores en el ejercicio 2011 ha sido de 8,60.

Juan D. Llorens Carrionada
[Signature]

[Signature]

[Signature]

[Signature]
[Signature]
[Signature]

17 - INVENTARIO

NÚMERO	DESCRIPCIÓN DEL ELEMENTO	FECHA DE ADQUISICIÓN	VALOR DE ADQUISICIÓN	PORCENTAJE AMORTIZACIÓN	FECHA DE INICIO	IMPORTE ACUMULADO	IMPORTE AMORTIZADO EN EL EJERCICIO	IMPORTE PENDIENTE
01	HIDROLIMPIADORA MAX	29-02-04	43,06	10,00	29-02-04	38,06	4,31	5,00
02	TABIQUES MAMPARAS	25-11-08	1.217,32	10,00	25-11-08	497,06	121,73	720,26
03	TABIQUES MAMPARAS	26-12-08	1.825,98	10,00	26-12-08	730,40	182,60	1.095,58
04	TABIQUE MAMPARAS	31-12-11	2.183,00	10,00	31-12-11	218,30	218,30	1.964,70
05	PROYECTOR SVHA BENQ MP	19-12-07	299,00	25,00	19-12-07	299,00	74,75	0,00
06	IMPRESORA SAMSUNG SCX 824	07-04-10	168,57	25,00	07-04-10	154,52	42,14	14,05
07	IMPRESORA BRTH MFC5490	31-01-11	129,95	25,00	31-01-11	62,27	32,49	67,68
08	ORDENADOR PORT.COMPAQ	31-12-11	379,00	25,00	31-12-11	94,75	94,75	284,25
09	AIRE ACOND. CRAFT 3500	31-07-02	413,78	10,00	31-07-02	413,78	20,67	0,00
10	CONT.RECOGIDA TEXTIL 1	31-07-04	539,86	10,00	31-07-04	454,41	53,99	85,45
11	CONT.RECOGIDA TEXTIL 2	31-07-04	539,86	10,00	31-07-12	454,41	53,99	85,45
12	CONT.RECOGIDA TEXTIL 3	31-07-04	539,86	10,00	31-07-04	454,41	53,99	85,45
13	CONT.RECOGIDA TEXTIL 4	31-12-04	539,86	10,00	31-12-04	431,92	53,99	107,94
14	CONT.RECOGIDA TEXTIL 5	31-12-04	539,86	10,00	31-12-04	431,92	53,99	107,94
15	CONT.RECOGIDA TEXTIL 6	31-12-04	539,86	10,00	31-12-04	431,92	53,99	107,94
16	CONT.RECOGIDA TEXTIL 7	31-12-04	539,86	10,00	31-12-04	431,92	53,99	107,94
17	CONT.RECOGIDA TEXTIL 8	31-12-04	539,86	10,00	31-12-04	431,92	53,99	107,94
18	CONT.RECOGIDA TEXTIL 9	31-12-04	539,86	10,00	31-12-04	431,92	53,99	107,94
19	CONT.RECOGIDA TEXTIL 10	31-12-04	539,86	10,00	31-12-04	431,92	53,99	107,94
20	CONT.RECOGIDA TEXTIL 11	31-12-04	539,86	10,00	31-12-04	431,92	53,99	107,94
21	CONT.RECOGIDA TEXTIL 12	31-10-06	580,00	10,00	31-10-06	406,00	58,00	174,00
22	CONT.RECOGIDA TEXTIL 13	31-10-06	580,00	10,00	31-10-06	357,67	58,00	222,33
23	CONT.RECOGIDA TEXTIL 14	31-10-06	580,00	10,00	31-10-06	357,67	58,00	222,33
24	CONT.RECOGIDA TEXTIL 15	31-10-06	580,00	10,00	31-10-06	357,67	58,00	222,33
25	CONT.RECOGIDA TEXTIL 16	31-10-06	580,00	10,00	31-10-06	357,67	58,00	222,33
26	CONT.RECOGIDA TEXTIL 17	31-10-06	580,00	10,00	31-10-06	357,67	58,00	222,33
27	CONT.RECOGIDA TEXTIL 18	31-10-06	580,00	10,00	31-10-06	357,67	58,00	222,33
28	CONT.RECOGIDA TEXTIL 19	31-10-06	580,00	10,00	31-10-06	357,67	58,00	222,33
29	CONT.RECOGIDA TEXTIL 20	31-10-06	580,00	10,00	31-10-06	357,67	58,00	222,33
30	CONT.RECOGIDA TEXTIL 21	31-10-06	580,00	10,00	31-10-06	357,67	58,00	222,33
31	CONT.RECOGIDA TEXTIL 22	31-10-06	580,00	10,00	31-10-06	357,67	58,00	222,33
32	CONT.RECOGIDA TEXTIL 23	31-10-06	580,00	10,00	31-10-06	357,67	58,00	222,33
33	CONT.RECOGIDA TEXTIL 24	31-10-06	580,00	10,00	31-10-06	357,67	58,00	222,33
34	CONT.RECOGIDA TEXTIL 25	31-10-06	580,00	10,00	31-10-06	357,67	58,00	222,33
35	CONT.RECOGIDA TEXTIL 26	31-10-06	580,00	10,00	31-10-06	357,67	58,00	222,33
36	CONT.RECOGIDA TEXTIL 27	31-10-06	580,00	10,00	31-10-06	357,67	58,00	222,33
37	CONT.RECOGIDA TEXTIL 28	31-10-06	580,00	10,00	31-10-06	357,67	58,00	222,33
38	CONT.RECOGIDA TEXTIL 29	31-10-06	580,00	10,00	31-10-06	357,67	58,00	222,33
39	CONT.RECOGIDA TEXTIL 30	31-10-06	580,00	10,00	31-10-06	357,67	58,00	222,33
40	CONT.RECOGIDA TEXTIL 31	31-10-06	580,00	10,00	31-10-06	357,67	58,00	222,33

[Handwritten signatures and notes at the bottom of the page]



**MEMORIA ECONÓMICA ABREVIADA
EJERCICIO 2012**

UNIDAD MONETARIA: EURO

41	TELEF.MOVIL MOTOROLA V3X	30-11-06	211,35	10,00	30-11-06	128,60	21,14	82,75
42	AIRE ACOND. TAURUS	31-05-07	399,01	10,00	31-05-07	222,78	39,90	176,23
43	CONT.RECOGIDA TEXTIL 32	31-10-10	489,88	10,00	31-10-10	106,14	48,99	383,74
44	CONT.RECOGIDA TEXTIL 33	31-10-10	489,88	10,00	31-10-10	106,14	48,99	383,74
45	CONT.RECOGIDA TEXTIL 34	31-10-10	489,88	10,00	31-10-10	106,14	48,99	383,74
46	CONT.RECOGIDA TEXTIL 35	31-10-10	489,88	10,00	31-10-10	106,14	48,99	383,74
47	CONT.RECOGIDA TEXTIL 36	31-10-10	489,88	10,00	31-10-10	106,14	48,99	383,74
48	CONT.RECOGIDA TEXTIL 37	31-10-10	489,88	10,00	31-10-10	106,14	48,99	383,74
49	CONT.RECOGIDA TEXTIL 38	31-10-10	489,88	10,00	31-10-10	106,14	48,99	383,74
50	CONT.RECOGIDA TEXTIL 39	31-10-10	489,88	10,00	31-10-10	106,14	48,99	383,74
51	CONT.RECOGIDA TEXTIL 40	31-10-10	489,88	10,00	31-10-10	106,14	48,99	383,74
52	CONT.RECOGIDA TEXTIL 41	31-10-10	489,88	10,00	31-10-10	106,14	48,99	383,74
53	CONT.RECOGIDA TEXTIL 42	31-10-10	489,88	10,00	31-10-10	106,14	48,99	383,74
54	CONT.RECOGIDA TEXTIL 43	31-10-10	489,88	10,00	31-10-10	106,14	48,99	383,74
55	CONT.RECOGIDA TEXTIL 44	31-10-10	489,88	10,00	31-10-10	106,14	48,99	383,74
56	CONT.RECOGIDA TEXTIL 45	31-10-10	489,88	10,00	31-10-10	106,14	48,99	383,74
57	CONT.RECOGIDA TEXTIL 46	31-10-10	489,88	10,00	31-10-10	106,14	48,99	383,74
58	IMPRES. BROTHER MFCJ651DW	08-11-12	215,00	100,00	08-11-12	215,00	215,00	0,00
59	IMPRES. BROTHER MFCJ825 DW	08-11-12	144,00	100,00	08-11-12	144,00	144,00	0,00
60	CONTENEDOR TEXTIL Nº 47	07-11-12	487,44	100,00	07-11-12	487,44	487,44	0,00
61	CONTENEDOR TEXTIL Nº 48	07-11-12	487,44	100,00	07-11-12	487,44	487,44	0,00
63	CONTENEDOR TEXTIL Nº 49	07-11-12	487,44	100,00	07-11-12	487,44	487,44	0,00
64	CONTENEDOR TEXTIL Nº 50	07-11-12	487,44	100,00	07-11-12	487,44	487,44	0,00
65	CONTENEDOR TEXTIL Nº 51	07-11-12	487,44	100,00	07-11-12	487,44	487,44	0,00
66	CONTENEDOR TEXTIL Nº 52	07-11-12	487,44	100,00	07-11-12	487,44	487,44	0,00
67	CONTENEDOR TEXTIL Nº 53	07-11-12	487,44	100,00	07-11-12	487,44	487,44	0,00
68	CONTENEDOR TEXTIL Nº 54	07-11-12	487,44	100,00	07-11-12	487,44	487,44	0,00
69	CONTENEDOR TEXTIL Nº 55	07-11-12	487,44	100,00	07-11-12	487,44	487,44	0,00
70	CONTENEDOR TEXTIL Nº 56	07-11-12	487,44	100,00	07-11-12	487,44	487,44	0,00
71	CONTENEDOR TEXTIL Nº 57	07-11-12	487,44	100,00	07-11-12	487,44	487,44	0,00
72	CONTENEDOR TEXTIL Nº 58	07-11-12	487,44	100,00	07-11-12	487,44	487,44	0,00
73	CONTENEDOR TEXTIL Nº 59	07-11-12	487,44	100,00	07-11-12	487,44	487,44	0,00
74	CONTENEDOR TEXTIL Nº 60	07-11-12	487,44	100,00	07-11-12	487,44	487,44	0,00
75	CONTENEDOR TEXTIL Nº 61	07-11-12	487,44	100,00	07-11-12	487,44	487,44	0,00
76	CONTENEDOR TEXTIL Nº 62	07-11-12	487,44	100,00	07-11-12	487,44	487,44	0,00
77	CONTENEDOR TEXTIL Nº 63	07-11-12	487,44	100,00	07-11-12	487,44	487,44	0,00
78	CONTENEDOR TEXTIL Nº 64	07-11-12	487,44	100,00	07-11-12	487,44	487,44	0,00
79	CONTENEDOR TEXTIL Nº 65	07-11-12	487,44	100,00	07-11-12	487,44	487,44	0,00
80	CONTENEDOR TEXTIL Nº 66	07-11-12	487,44	100,00	07-11-12	487,44	487,44	0,00
81	CONTENEDOR TEXTIL Nº 67	07-11-12	487,44	100,00	07-11-12	487,44	487,44	0,00
82	CONTENEDOR TEXTIL Nº 68	07-11-12	487,44	100,00	07-11-12	487,44	487,44	0,00
83	CONTENEDOR TEXTIL Nº 69	07-11-12	487,44	100,00	07-11-12	487,44	487,44	0,00
84	CONTENEDOR TEXTIL Nº 70	07-11-12	487,44	100,00	07-11-12	487,44	487,44	0,00
85	CONTENEDOR TEXTIL Nº 71	07-11-12	487,43	100,00	07-11-12	487,43	487,43	0,00
86	CONTENEDOR TEXTIL Nº 72	07-11-12	487,43	100,00	07-11-12	487,43	487,43	0,00
87	CONTENEDOR TEXTIL Nº 73	07-11-12	487,43	100,00	07-11-12	487,43	487,43	0,00
88	CONTENEDOR TEXTIL Nº 74	07-11-12	487,43	100,00	07-11-12	487,43	487,43	0,00
89	CONTENEDOR TEXTIL Nº 75	07-11-12	487,43	100,00	07-11-12	487,43	487,43	0,00
90	CONTENEDOR TEXTIL Nº 76	07-11-12	487,43	100,00	07-11-12	487,43	487,43	0,00
TOTALES			47.138,82			31.454,08	18.323,66	

Página 16 de 19

18 - INGRESOS POR ACTIVIDADES Y/O SERVICIOS

INGRESOS AÑO 2012	Proyecto de orientación y apoyo a las familias en dificultad sociolaboral y menores a su cargo	Campaña de sensibilización para el respeto, la tolerancia y la solidaridad	Proyecto de orientación, mediación sociolaboral y formación de personas en riesgo de exclusión social	Proyecto de formación ocupacional e inserción social de personas sin hogar	Resultado del ejercicio (reservas) a aplicar en ejercicios futuros	TOTAL EUROS
700 VENTAS DE ROPA USADA				94.752,81	836,79	95.589,60
705 PRESTACION DE SERVICIOS	64.833,32				15.419,25	80.252,57
721 CUOTAS DE AFILIADOS		1.464,18	5.274,69		8.021,13	14.760,00
723 TARJETAS ONG BANKIA					1.424,46	1.424,46
725 AYUNTAMIENTO DE VALENCIA		5.000,00	7.389,00			12.389,00
725 DIPUTACIÓN DE VALENCIA			1.538,00			1.538,00
725 D.G. DE INTEGRACIÓN Y COOPERACIÓN	18.604,39		16.170,63			34.775,02
725 D.G. PARTICIPACIÓN CIUDADANA			5.020,01			5.020,01
725 D.T. DE JUSTICIA Y B. SOCIAL	2.187,35					2.187,35
725 D.G. DE FAMILIA Y MUJER	3.000,00					3.000,00
726 OBRA SOCIAL LA CAIXA			25.200,00		4.000,00	29.200,00
726 FUNDACIÓN ANTONI SERRA					3.000,00	3.000,00
726 OBRA SOCIAL BANCAJA	10.000,00					10.000,00
726 FUNDACION SANTA ELENA			10.500,00			10.500,00
726 FUNDACIÓN SM	3.000,00					3.000,00
726 CONCIERTO PALAU DE LA MUSICA					5.120,00	5.120,00
726 DONATIVOS			2.500,00		4.318,95	6.818,95
769 OTROS INGRESOS FINANCIEROS					93,99	93,99
Totales	101.625,06	6.464,18	73.592,33	94.752,81	42.234,57	318.668,95

Jose Daniel Ramirez
M. Lella
Palma L. Lella
M. Lella



19 - GASTOS POR ACTIVIDADES Y/O SERVICIOS

	GASTOS AÑO 2012	Proyecto de orientación y apoyo a las familias en dificultad sociolaboral y menores a su cargo	Campaña de sensibilización para el respeto, la tolerancia y la solidaridad	Proyecto de orientación, mediación sociolaboral y formación de personas en riesgo de exclusión social	Proyecto de formación ocupacional e inserción social de personas sin hogar	TOTAL EUROS
602	COMPRA EMBALAJES Y BOLSAS				421,31	421,31
607	TRABAJOS REALIZADOS POR OTRAS ENTID.				11.662,00	11.662,00
610	VARIACION DE EXISTENCIAS				900,38	900,38
621	ALQUILER DE LOCALES	7.247,10	434,83	6.812,27	9.000,00	23.494,20
621	ALQUILER DE VEHICULOS				170,40	170,40
622	REPARACIONES Y CONSERVACION	50,11	3,01	47,10	2.174,58	2.274,80
623	SERVICIOS DE PROFES. INDEP.	3.280,00	64,26	1.006,74	1.800,00	6.151,00
624	TRANSPORTES Y MENSAJERIA		18,27		158,00	176,27
625	PRIMAS DE SEGUROS	665,63	15,17	237,66	3.008,80	3.927,26
627	PUBLICIDAD, PROP. Y REL. PUB.	198,91	6,90	192,00	93,32	491,13
628	GASOIL				2.753,03	2.753,03
628	ELECTRICIDAD	859,70	51,58	808,11	559,96	2.279,35
628	AGUA	217,06	13,02	204,03	291,96	726,07
629	TELEFONO E INTERNET	942,59	56,56	886,02	625,97	2.511,14
629	MATERIAL PARA EJECUCION DE ACTIVIDAD.	2.116,34	147,61	2.120,73	127,16	4.511,84
629	MATERIAL DE FERRETERIA	24,20	1,45	22,75		48,40
629	CORREOS	16,92	19,58	20,71	5,03	62,24
629	LIMPIEZA LOCAL VALENCIA	316,66	19,00	297,66		633,32
629	LOCOMOCIONES	1.229,65	320,23	640,36		2.190,24
631	TRIBUTOS				415,18	415,18
640	SUELDOS Y SALARIOS	63.836,26	3.983,85	45.186,71	36.333,26	149.340,08
642	SEG. SOCIAL A CARGO DE LA EMPRESA	19.510,33	1.242,05	13.570,70	6.905,29	41.228,37
649	FORMACIÓN DE TRABAJADORES			420,00		420,00
651	AYUDAS MONETARIAS A ENTIDADES			70,00		70,00
653	COMPENSACION GASTOS VOLUNTAR.	51,87	3,11	50,76		105,74
669	GASTOS FINANCIEROS Y EXTRAORDINARIOS	550,90	33,05	517,84	45,19	1.146,98
681	AMORTIZACION DEL INMOVILIZ. MATERIAL	510,83	30,65	480,18	17.301,99	18.323,65
	Totales	101.625,06	6.464,18	73.592,33	94.752,81	276.434,38

[Handwritten signatures and notes on the left margin]



MEMORIA ECONÓMICA ABREVIADA EJERCICIO 2012

UNIDAD MONETARIA: EURO

FIRMA DE LA MEMORIA ECONÓMICA POR LOS MIEMBROS DE LA JUNTA DIRECTIVA U ÓRGANO DE REPRESENTACIÓN DE LA ENTIDAD

NOMBRE Y APELLIDOS	CARGO	FIRMA
JAIME BARRÓN CERVERA	PRESIDENTE	
JOSÉ EMILIO RAMÓN LLÁCER	VICEPRESIDENTE	
MARÍA DOLORES CAMINALS ROSELL	TESORERA	
JUANA ANTONIA HERRERA MARROQUIN	SECRETARIA	
JOSÉ CAMPAÑA GARCÍA	VOCAL	
CÉSAR BARRÓN ESTEBAN	VOCAL	
MARÍA AMPARO BALLESTER PEIRATS	VOCAL	
CARMEN PARADELLS HUESA	VOCAL	
JAVIER GÓMEZ FERNÁNDEZ	VOCAL	
H. PEDRO ANTONIO MORENO GÁLVEZ, S.J.	VOCAL	

Valencia, 6 de mayo de 2013